東京医科歯科大学
キャンパスマップ

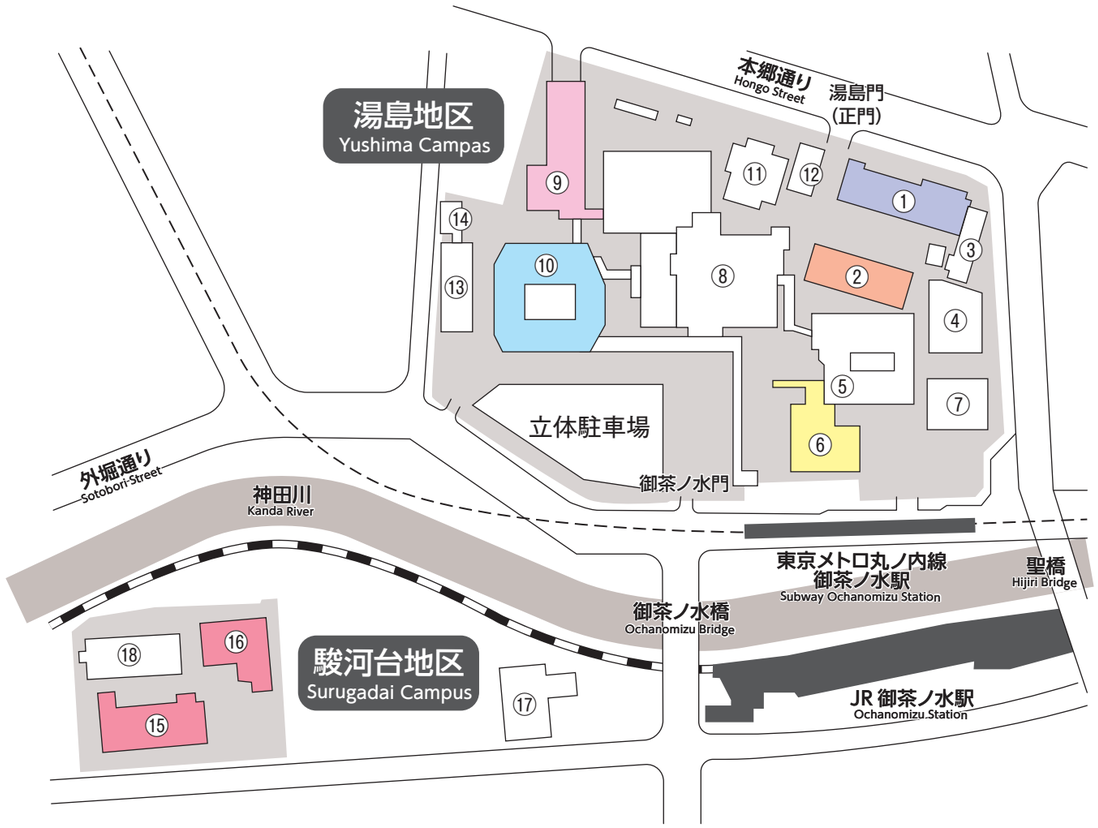

① 1号館西
② 2 号館
③ 1 号館東
④ 7 号館
⑤ 歯科棟北
⑥ 歯科棟南
⑦ 10 号館
⑧ 医科 A 棟・B 棟
⑨ 3 号館
⑩ M&D タワー(総合受付)
⑪ 5 号館(保健管理センター)
⑫ 6 号館
⑬ 8 号館南
⑭ 8 号館北
⑮ 21 号館(生体材料工学研究所)
⑯ 22 号館
⑰ 12 号館
⑱ 23 号館

統合教育機構入試課
〒113-8510 東京都文京区湯島 1-5-45 TEL.03-5803-5083

ホームページ　http://www.tmd.ac.jp/

東京医科歯科大学
OPEN CAMPUS
オープンキャンパス

2018 7/26(木)・27(金)

知と癒しの匠を創造し、人々の幸福に貢献する

国立大学法人
東京医科歯科大学
TOKYO MEDICAL AND DENTAL UNIVERSITY

目　次

Contents

オープンキャンパス参加にあたっての注意事項 …… 1
タイムテーブル　7月26日(木) …… 2
タイムテーブル　7月27日(金) …… 4
全学企画① …… 6
全学企画② …… 7
全学企画③ …… 8
全学企画④ …… 9
医学部医学科 …… 10
医学部保健衛生学科看護学専攻 …… 13
医学部保健衛生学科検査技術学専攻 …… 14
歯学部歯学科 …… 15
歯学部口腔保健学科口腔保健衛生学専攻 …… 16
歯学部口腔保健学科口腔保健工学専攻 …… 18
教養部 …… 19
難治疾患研究所 …… 20
生体材料工学研究所 …… 21
図書館 …… 22
学生・女性支援センター …… 23
東京医科歯科大学生活協同組合 …… 24
歯学科・口腔保健学科の会場へ行く方法 …… 25
M&Dタワー２階マップ …… 28
東京医科歯科大学内のお食事マップ …… 29
東京医科歯科大学キャンパスマップ …… 裏表紙

～写真撮影へのご協力のお願い～

本日は東京医科歯科大学のオープンキャンパスにご来場いただきまして、どうもありがとうございます。今回のオープンキャンパスの様子は、後日本学の公式ホームページや本学発行の出版物などで紹介させていただくことがありますので、撮影へのご理解とご協力をよろしくお願いいたします。お写真に写ることを希望されない方はどうぞ職員までご遠慮なくお申し出ください。

東京医科歯科大学総務部総務秘書課広報係

オープンキャンパス参加にあたっての注意事項

- 本学敷地内は禁煙です。
- 医学部附属病院及び歯学部附属病院には多くの患者さんが来院されていますので、移動時等にご迷惑とならないようご配慮をよろしくお願いいたします。
- 一部の企画で定員を設けております。定員を満たした場合は参加できませんので、ご了承ください。
- 一部、保護者の方の参加をご遠慮いただいている企画がありますので、ご了承ください。（２～５ページのタイムテーブルでご確認ください。）また、その他の企画においても、原則、学生の参加を優先させていただきます。
- お弁当・グッズ等を⑩M&Dタワー２階、⑪５号館１階、地下１階（裏表紙キャンパスマップ参照）にて販売しております。
- 各企画を行う会場は原則飲食禁止となっておりますが、次の**【休憩スペース】**及び**【本学内のお食事処】**では飲食可能ですのでご利用ください。（座席数が限られておりますので、外食へのご協力をお願いします。）

【休憩スペース】
裏表紙キャンパスマップ：⑨3号館20階大会議室（9:00～17:00）
⑩M&Dタワー26階ラウンジ（9:00～17:00）

※⑩M&Dタワー26階ラウンジについて
・天気が良ければ富士山などがご覧になれます。専用エレベーターを２基ご用意しておりますので、どうぞお立ち寄りください。
・専用エレベーターは２階、26階以外は使用しないでください。（２階、26階以外は立入禁止）
・専用エレベーター以外のエレベーターの使用はご遠慮ください。（28ページ参照）

【本学内のお食事処】
29ページのお食事マップをご参照ください。なお、オープンキャンパス参加者の利用可能時間が指定されている場所がありますので、ご注意願います。

- 熱中症にかかりやすい季節ですので、こまめに水分補給をしてください。
- 具合が悪くなった場合は保健管理センター（裏表紙キャンパスマップ⑪５号館２階）に直接お越しいただくか、腕章を付けた本学職員にお申し出ください。
- もし地震などの災害等が発生した場合は、本学職員の指示に従い、落ち着いて行動してください。
- スーツケース、キャリーバッグ等の大きな手荷物は最寄りの駅や公共施設のコインロッカー等をご利用頂き、本学内への持ち込みはご遠慮ください。
- 不明な点がございましたら、腕章を付けた本学職員に遠慮なくお問い合わせください。

2018年度東京医科歯科大学オープンキャン　パスタイムテーブル　　7月26日（木）

●タイムテーブルの見方(例)

9：00	← 開始または集合時間
学長講演	← 企画のタイトル
⑩２階	← 企画が行われる建物と階数（右の表の番号と対応しています）
鈴木章夫記念講堂	← 会場または集合場所

赤字の企画は人数制限があるため整理券配布等を行ないます。詳しくは、ガイドブックを御確認ください。

建物番号表			
①１号館西	⑥歯科棟南	⑪５号館	⑯22号館
②２号館	⑦10号館	⑫６号館	⑰12号館
③１号館東	⑧医科Ａ棟・Ｂ棟	⑬８号館南	⑱23号館
④７号館	⑨３号館	⑭８号館北	
⑤歯科棟北	⑩M&Dタワー	⑮21号館	

※裏表紙キャンパスマップで建物の場所を確認してください

午前

全学企画等

- 9:00 学長講演** ⑩２階 鈴木章夫記念講堂
- 9:40 入試情報** ⑩２階 鈴木章夫記念講堂
- 10:50 保護者対象説明会 ⑩26階 ファカルティラウンジ
- 11:30 教養部紹介 ⑩26階 ファカルティラウンジ
- 11:00 図書館見学 ⑩３階 図書館
- 10:00 入試相談ブース ⑩３階 図書館入口前スペース
- 10:00 地域特別枠推薦入試説明ブース ⑩３階 図書館入口前スペース
- パネル展示「教養部」「生体材料工学研究所」「難治疾患研究所」「学生・女性支援センター」「グローバル教育」 ⑩２階 総合受付付近

医学部医学科

- 8:00 受付 ⑩２階 総合受付
- 10:20 副医学部長挨拶** 10:30 模擬授業1** ⑩２階 鈴木章夫記念講堂
- 11:10 休憩
- 11:20 模擬授業2** ⑩２階 鈴木章夫記念講堂
- 9:30 スキルスラボ見学 ⑩B1階 スキルスラボ

医学部保健衛生学科 看護学専攻

- 10:00 受付 ⑨２階 エレベーター（３基）前
- 10:30 看護学専攻紹介◆ 11:15 保健衛生学研究科長挨拶◆ ⑨18階 講義室
- 10:30 保健衛生学研究科長挨拶◆ 10:35 学生生活の紹介◆ ⑨８階 講義室
- 11:20 学生生活の紹介◆ ⑨18階 講義室
- 11:20 看護学専攻紹介◆ ⑨８階 講義室

医学部保健衛生学科 検査技術学専攻

- 10:00 受付 ⑨２階 医学科講義室１
- 10:30 保健衛生学科長挨拶 10:40 検査技術学専攻の教育内容説明 ⑨２階 医学科講義室１
- 11:10 短期海外研修の紹介 ⑨２階 医学科講義室１

歯学部歯学科

- 10:00 受付 ⑥４階 歯学部特別講堂
- 10:30 歯学部長挨拶 10:40 歯学科紹介 ⑥４階 歯学部特別講堂
- 11:10 休憩
- 11:20 学生との対話 ⑥４階 歯学部特別講堂

歯学部口腔保健学科 口腔保健衛生学専攻

- 10:00 受付 ①７階 第３講義室
- 10:30 口腔保健学科長挨拶 10:40 歯学部長挨拶 10:45 模擬授業１ ①７階 第３講義室
- 11:15 休憩
- 11:25 実習室等紹介 ①７階 第３講義室
- 11:40 質問受付（午後の企画でお答えします） ①７階 第３講義室

歯学部口腔保健学科 口腔保健工学専攻

- 10:00 受付 ②２階 第１講義室
- 10:30 口腔保健工学専攻紹介 ②２階 第１講義室
- 10:50 歯学部長挨拶 10:55 模擬授業 ②２階 第１講義室
- 11:15 休憩
- 11:20 学生との対話 ②３階 リフレッシュルーム

難治疾患研究所

- 10:20 博士大学院生との対話-研究者の卵の道を選んだ理由 ⑨３階 医学科講義室２

生体材料工学研究所

- 13:00 生体材料工学研究所公開 ⑮、⑯

お昼休憩

軽食販売場所：⑩２階　⑪１階、地下１階生協購買部　食事ができる休憩場所：⑨20階大会議室　⑩26階ラウンジ

午後

全学企画等

- 13:00 入試情報 ⑩２階 共用講義室１
- 13:40 サイエンスカフェ（最新医歯学研究） ⑩２階 共用講義室１
- 13:20 湯島聖堂見学※ ①１階 玄関前
- 14:50 湯島聖堂見学※ ①１階 玄関前
- 13:30 図書館見学 ⑩３階 図書館
- 15:00 図書館見学 ⑩３階 図書館
- 13:00 入試相談ブース ⑩３階 図書館入口前スペース
- 13:00 地域特別枠推薦入試説明ブース ⑩３階 図書館入口前スペース
- パネル展示「教養部」「生体材料工学研究所」「難治疾患研究所」「学生・女性支援センター」「グローバル教育」 ⑩２階 総合受付付近

医学部医学科

- 13:00 カリキュラム説明* ⑩２階 鈴木章夫記念講堂
- 13:50 休憩
- 14:00 グローバル化に対応する医学教育* ⑩２階 鈴木章夫記念講堂
- 14:50 休憩
- 15:00 病理実習※◆ ⑨３階 医学科講義室２
- 15:00 医学科合格への道 ⑩２階 鈴木章夫記念講堂
- 15:00 学生との対話※◆ ⑨３階 医学科演習室
- 15:50 休憩
- 16:00 女子高生のためのガイダンス ⑩２階 鈴木章夫記念講堂
- 13:00 スキルスラボ見学 ⑩B1階 スキルスラボ

医学部保健衛生学科 看護学専攻

- 13:00 受付 ⑨18階 講義室
- 13:20 海外研修紹介◆ ⑨18階 講義室
- 13:20 模擬実習◆ ⑨17階 実習室１
- 13:20 受験相談 ⑨８階 講義室
- 14:20 学生との対話-1◆ ⑨18階 講義室
- 14:20 学生との対話-2◆ ⑨17階 実習室２

医学部保健衛生学科 検査技術学専攻

- 12:30 受付 ⑨２階 医学科講義室１
- 13:00 学生による学生生活紹介 ⑨２階 医学科講義室１
- 13:20 模擬授業 ⑨２階 医学科講義室１
- 14:00 休憩
- 14:10 学生との対話※ ⑨７階 保健衛生実習室

歯学部歯学科

- 12:30 受付 ⑥４階 歯学部特別講堂
- 13:00 海外研修紹介 ⑥４階 歯学部特別講堂
- 13:30 休憩
- 13:40 歯学科合格への道 ⑥４階 歯学部特別講堂
- 13:40 模擬授業 ⑥４階 演習室
- 14:40 休憩
- 14:50 模擬授業 ⑥４階 演習室
- 14:50 病院見学 ⑥４階 歯学部特別講堂

歯学部口腔保健学科 口腔保健衛生学専攻

- 12:30 受付 ①７階 第３講義室
- 13:00 カリキュラム・海外研修紹介 ①７階 第３講義室
- 13:40 休憩
- 13:50 模擬授業２ ①７階 第３講義室
- 14:20 休憩
- 14:30 学生による学生生活紹介と対話（午前中の質問に対する回答を含む） ①７階 第３講義室
- 15:10 病院見学（午後からの参加者には実習室紹介含む） ①７階 第３講義室
- 15:10 受験相談 ①７階 第３講義室

歯学部口腔保健学科 口腔保健工学専攻

- 12:30 受付 ②２階 第１講義室
- 13:00 海外研修紹介 ②２階 第１講義室
- 13:30 講義室・実習室見学※ ②２階 第１講義室
- 13:50 休憩
- 14:00 模擬実習 ②４階 第１実習室
- 14:00 受験相談※ ②４階 第１実習室

軽食販売場所：⑩２階　⑪１階、地下１階生協購買部　食事ができる休憩場所：⑨20階大会議室　⑩26階ラウンジ

注意１. *印が付いている企画は⑩２階共用講義室２にて、**の付いている企画は⑩２階共用講義室１及び２にて映像の中継を行います。
注意２. 下線が引いてある企画は、別の時間にも同一内容で実施します。
注意３. ※の企画に記載されている場所は集合場所となります。集合後、企画を実施する場所に移動します。
注意４. ◆が付いている企画には、保護者の方は参加できません。

2018年度東京医科歯科大学オープンキャン　パスタイムテーブル　　7月27日（金）

●タイムテーブルの見方(例)

9：00	← 開始または集合時間
学長講演	← 企画のタイトル
⑩２階	← 企画が行われる建物と階数（右の表の番号と対応しています）
鈴木章夫記念講堂	← 会場または集合場所

赤字の企画は人数制限があるため整理券配布等を行ないます。詳しくは、ガイドブックを御確認ください。

建物番号表			
①１号館西	⑥歯科棟南	⑪５号館	⑯22号館
②２号館	⑦10号館	⑫６号館	⑰12号館
③１号館東	⑧医科Ａ棟・Ｂ棟	⑬８号館南	⑱23号館
④７号館	⑨３号館	⑭８号館北	
⑤歯科棟北	⑩M&Dタワー	⑮21号館	

※裏表紙キャンパスマップで建物の場所を確認してください

全学企画等

- 9:00 学長講演** ⑩２階 鈴木章夫記念講堂
- 9:40 入試情報** ⑩２階 鈴木章夫記念講堂
- 10:50 保護者対象説明会 ⑩26階 ファカルティラウンジ
- 11:00 図書館見学 ⑩３階 図書館
- 11:30 教養部紹介 ⑩26階 ファカルティラウンジ
- 10:00 入試相談ブース ⑩３階 図書館入口前スペース
- 10:00 地域特別枠推薦入試説明ブース ⑩３階 図書館入口前スペース
- パネル展示「教養部」「生体材料工学研究所」「難治疾患研究所」「学生・女性支援センター」「グローバル教育」 ⑩２階 総合受付付近
- 13:00 入試情報 ⑩２階 共用講義室１
- 13:30 図書館見学 ⑩３階 図書館
- 13:40 サイエンスカフェ（最新医歯学研究） ⑩２階 共用講義室１
- 15:00 図書館見学 ⑩３階 図書館
- 13:00 入試相談ブース ⑩３階 図書館入口前スペース
- 13:00 地域特別枠推薦入試説明ブース ⑩３階 図書館入口前スペース
- パネル展示「教養部」「生体材料工学研究所」「難治疾患研究所」「学生・女性支援センター」「グローバル教育」 ⑩２階 総合受付付近

医学部医学科

- 8:00 受付 ⑩２階 総合受付
- 10:20 医学部長挨拶** 10:30 模擬授業3** ⑩２階 鈴木章夫記念講堂
- 11:10 休憩
- 11:20 模擬授業4** ⑩２階 鈴木章夫記念講堂
- 9:30 スキルスラボ見学 ⑩B1階 スキルスラボ
- 13:00 カリキュラム説明* ⑩２階 鈴木章夫記念講堂
- 13:50 休憩
- 14:00 グローバル化に対応する医学教育* ⑩２階 鈴木章夫記念講堂
- 14:50 休憩
- 15:00 医学科合格への道 ⑩２階 鈴木章夫記念講堂
- 15:00 学生との対話※◆ ⑨３階 医学科演習室
- 15:30 救急蘇生実習◆ ⑩2階 共用講義室2
- 15:50 休憩
- 16:00 女子高生のためのガイダンス ⑩２階 鈴木章夫記念講堂

医学部保健衛生学科 看護学専攻

- 10:00 受付 ⑨２階 エレベーター（３基）前
- 10:30 看護学専攻紹介◆ 11:15 保健衛生学研究科長挨拶◆ ⑨18階 講義室
- 10:30 保健衛生学研究科長挨拶◆ 10:35 学生生活の紹介◆ ⑨８階 講義室
- 11:20 学生生活の紹介◆ ⑨18階 講義室
- 11:20 看護学専攻紹介◆ ⑨８階 講義室
- 13:00 受付 ⑨18階 講義室
- 13:20 海外研修紹介◆ ⑨18階 講義室
- 13:20 模擬実習◆ ⑨17階 実習室１
- 13:20 受験相談 ⑨８階 講義室
- 14:20 学生との対話-1◆ ⑨18階 講義室
- 14:20 学生との対話-2◆ ⑨17階 実習室２

お昼休憩　軽食販売場所：⑩２階　⑪１階、地下１階生協購買部　食事ができる休憩場所：⑨20階大会議室　⑩26階ラウンジ

医学部保健衛生学科 検査技術学専攻

- 10:00 受付 ⑨２階 医学科講義室１
- 10:30 保健衛生学科長挨拶 10:40 検査技術学専攻の教育内容説明 ⑨２階 医学科講義室１
- 11:10 短期海外研修の紹介 ⑨２階 医学科講義室１

歯学部歯学科

- 10:00 受付 ⑥４階 歯学部特別講堂
- 10:30 歯学部長挨拶 10:40 歯学科紹介 ⑥４階 歯学部特別講堂
- 11:10 休憩
- 11:20 学生との対話 ⑥４階 歯学部特別講堂
- 12:30 受付 ⑥４階 歯学部特別講堂
- 13:00 海外研修紹介 ⑥４階 歯学部特別講堂
- 13:30 休憩
- 13:40 歯学科合格への道 ⑥４階 歯学部特別講堂
- 13:40 模擬授業 ⑥４階 演習室
- 14:40 休憩
- 14:50 模擬授業 ⑥４階 演習室
- 14:50 病院見学 ⑥４階 歯学部特別講堂

歯学部口腔保健学科 口腔保健衛生学専攻

- 10:00 受付 ①７階 第３講義室
- 10:30 口腔保健学科長挨拶 10:40 歯学部長挨拶 10:45 模擬授業３ ①７階 第３講義室
- 11:15 休憩
- 11:25 実習室等紹介 ①７階 第３講義室
- 11:40 質問受付（午後の企画でお答えします） ①７階 第３講義室
- 12:30 受付 ①７階 第３講義室
- 13:00 カリキュラム・海外研修紹介 ①７階 第３講義室
- 13:40 休憩
- 13:50 模擬授業４ ①７階 第３講義室
- 14:20 休憩
- 14:30 学生による学生生活紹介と対話（午前中の質問に対する回答を含む） ①７階 第３講義室
- 15:10 病院見学（午後からの参加者には実習室紹介含む） ①７階 第３講義室
- 15:10 受験相談 ①７階 第３講義室

歯学部口腔保健学科 口腔保健工学専攻

- 10:00 受付 ②２階 第１講義室
- 10:30 口腔保健工学専攻紹介 ②２階 第１講義室
- 10:50 歯学部長挨拶 10:55 模擬授業 ②２階 第１講義室
- 11:15 休憩
- 11:20 学生との対話 ②３階 リフレッシュルーム
- 12:30 受付 ②２階 第１講義室
- 13:00 海外研修紹介 ②２階 第１講義室
- 13:30 講義室・実習室見学※ ②２階 第１講義室
- 13:50 休憩
- 14:00 模擬実習 ②４階 第１実習室
- 14:00 受験相談※ ②４階 第１実習室

難治疾患研究所

- 10:20 博士大学院生との対話-研究者の卵の道を選んだ理由 ⑨３階 医学科講義室２

生体材料工学研究所

- 13:00 生体材料工学研究所公開 ⑮、⑯

注意１. *印が付いている企画は⑩２階共用講義室２にて、**の付いている企画は⑩２階共用講義室１及び２にて映像の中継を行います。
注意２. 下線が引いてある企画は、別の時間にも同一内容で実施します。
注意３. ※の企画に記載されている場所は集合場所となります。集合後、企画を実施する場所に移動します。
注意４. ◆が付いている企画には、保護者の方は参加できません。

オープンキャンパス　概要
＜全学企画①＞

場　所：裏表紙キャンパスマップ⑩M&Dタワー

7月26日（木）・7月27日（金）

●学長講演　（⑩２階鈴木章夫記念講堂）　9：00　吉澤靖之学長
※⑩２階共用講義室１・２で同時中継を行います

講演題目：「世界に冠たる医療系総合大学を目指して－グローバルに活躍する知と癒しの匠－」

東京医科歯科大学全体についてお話しいたします。
ぜひご参加ください。

●入試情報　（⑩２階鈴木章夫記念講堂）　9：40 ～ 10：10　入試課
※⑩２階共用講義室１・２で同時中継を行います
（⑩２階共用講義室１）　13：00 ～ 13：30　入試課

アドミッションポリシーと、入試制度についてお話しいたします。複数回実施しますが、全て同一内容です。

●保護者対象説明会　（⑩26階ファカルティラウンジ）　10：50 ～ 11：20　入試課

保護者の皆様に、東京医科歯科大学の魅力と受験に対する心構えをお話しいたします。

オープンキャンパス　概要
＜全学企画②＞

場　所：裏表紙キャンパスマップ⑩M&Dタワー

7月26日（木）・7月27日（金）

●パネル展示　（⑩２階総合受付付近）　9：30 ～ 17：00

教養部、生体材料工学研究所、難治疾患研究所、学生・女性支援センター、グローバル教育がそれぞれパネル展示を行います。

	パネルタイトル
教養部	教養部長より
	教養部のミッション
	教養部の特色ある教育
	外国語について　1
	外国語について　2
	人文社会とフィットネス
	物理と数学
	生物と化学
生体材料工学研究所	生体材料工学研究所の概要
	研究所公開［21号館］のフロアーマップ（公開室の一覧）
難治疾患研究所	難治疾患研究所で行われている基礎医学・生命科学研究
	博士大学院生との対話：研究者の卵の道を選んだ理由
学生・女性支援センター	男女協働参画支援室／保育支援室の活動紹介
	キャリアの木～医学に携わるために将来の夢を書き込もう～
	障害学生支援室の活動紹介
グローバル教育	医学／医療分野におけるグローバルリーダー育成のための特徴ある教育

●入試相談ブース　（⑩３階図書館入口前スペース）　10：00 ～ 12：00、13：00 ～ 16：00

入試課職員が、入試に関するご質問にお答えいたします。

●地域特別枠推薦入試説明ブース　（⑩３階図書館入口前スペース）　10：00 ～ 12：00、13：00 ～ 16：00

各県の職員が、地域特別枠推薦入試に関するご質問にお答えいたします。

オープンキャンパス　概要
＜全学企画③＞

場　所：裏表紙キャンパスマップ⑩M&Dタワー

●サイエンスカフェ（最新医歯学研究）～研究者の話を聞こう～
（⑩２階共用講義室１）　13:40 ～ 15:40

実際に日々研究を続けている研究者が、スライドを用いて、最新の医学・歯学研究の一端を紹介します。
研究を身近に感じてください。（医学部、歯学部、生体材料工学研究所、難治疾患研究所）

7月26日（木）（⑩２階共用講義室１）　13：40 ～ 15：40
司会：中山恒　先生

13:40	「人工角膜の最前線」 生材研：橋本良秀　先生
14:00	「くすりをつくる：大学でのチャレンジ」 生材研：湯浅磨里　先生
14:20	「がん細胞のエネルギー戦略の謎」 難　研：中山恒　先生
14:40	「からだをまもる免疫の研究」 難　研：樗木俊聡　先生
15:00	「ゲノムの情報から知る私たちの健康と病気」 難　研：稲澤譲治　先生
15:20	「日本発の技術：ウルトラファインバブル水の不思議な性質」 歯学部：荒川真一　先生

7月27日（金）（⑩２階共用講義室１）　13：40 ～ 15：40
司会：佐藤憲子　先生

13:40	「集中治療室における快適環境プロジェクトについて」 医学部：重光秀信　先生
14:00	「がん治療のための多角的アプローチ」 歯学部：渡部徹郎　先生
14:20	「身近で疾病を診るバイオセンサ」 生材研：田畑美幸　先生
14:40	「これから生まれてくる子供たちの生涯の健康に影響を与える因子について」 難　研：佐藤憲子　先生
15:00	「“化学” から “薬” の開発へ」 生材研：小早川拓也　先生
15:20	「ゲノムで変わるこれからの医療」 医学部：田中敏博　先生

オープンキャンパス　概要
＜全学企画④＞

場　所：裏表紙キャンパスマップ①１号館西

7月26日（木）　<u>※初日、木曜日のみの開催</u>

●湯島聖堂見学　（①１階玄関前集合）　第１回：13：20 ～ 14：00　第２回：14：50 ～ 15：30

今年度、初の試みで、本学と隣接する「史跡　湯島聖堂」の見学ツアーを企画しました。
日本で唯一の医療系総合大学院大学として本学が立地するこの場所は、「近代教育発祥の地」でもあります。

ここは、江戸時代に学問（儒学）の府であった聖堂（孔子廟）の一部、昌平黌跡であり、寛政９年（1797）には江戸幕府により学寮、宿舎が建てられ、旗本の子弟や全国から藩士の子弟が 青雲の志を抱いて集まった、昌平坂学問所がありました。その跡地に、東京医科歯科大学と湯島聖堂が立っています。現在は聖橋から続く道路で２つの施設は分断されておりますが、本学を含む広大な土地が昌平坂学問所でした。

湯島聖堂の敷地内にある「大成殿」には、孔子をはじめ、孟子、顔子、曾子、子思といった中国の儒家、思想家が祀られており、オープンキャンパスに合わせて特別に「大成殿」内を公開致します。また、同じく敷地内にある「神農廟」は、古代中国で初めて農具を作り農耕を人民に教えた伝説の帝王を祀っており、日本では江戸時代から医薬の始祖として東洋医学者の尊崇を集めています。ここにも、東京医科歯科大学との縁を感じることができます。

オープンキャンパスでは、湯島聖堂を管理している公益財団法人斯文会の協力を得て、湯島聖堂の歴史、本学との関わりなどの解説のあと、大成殿や孔子銅像などを見学することができます。孔子をはじめとした中国の古代思想家や江戸時代の昌平坂学問所の成り立ちを知り、改めて近代教育発祥の地に立つ東京医科歯科大学の歴史を感じてみてはいかがでしょうか。

本学の受験を希望する高校生だけでなく、父母等の方にも参加いただける見学ツアーです。
各回、ともに限定30人の見学ツアーです。参加者には「合わせ絵馬」を１組に１枚、学問成就 鉛筆（２本組）１組を特別に無料でプレゼント致します。
参加を希望する方は、１号館西１階玄関前にお集まりください。
・第１回：13：20までに集合、13：30開始
・第２回：14：50までに集合、15：00開始

オープンキャンパス当日、「大成殿」内を特別公開！

世界最大の孔子像（銅像）

参加者には「合わせ絵馬」を１組に１枚プレゼント

学問成就のお守りや鉛筆も購入できます

オープンキャンパス　概要

＜医学部医学科＞

場　所：裏表紙キャンパスマップ⑨３号館、⑩M&Dタワー

※定員を設けている企画には、整理券がないと参加できません。
7月26日（木）、27日（金）共に8：00より、⑩M&Dタワー２階総合受付隣にて、各整理券の配布を行います。
なお、整理券は１人につき１枚とさせていただき、参加される学生御本人にのみ配布させていただきます。

１日目・２日目連続プログラム

●スキルスラボ見学　（⑩地下１階スキルスラボ）　7月26日(木)9：30～17：00　金子英司先生、ラボスタッフ
7月27日(金)9：30～13：00　金子英司先生、ラボスタッフ

⑩地下１階へは階段をご利用ください。エレベーターの使用はご遠慮いただきます。

皆様が病気になられた時、病院で医師の診察を受けたり、採血や注射を受けたりすると思います。中には大きな手術を経験された方もいらっしゃるでしょう。でも医師は最初からそのような診察や治療の技術（スキル）を持っていたわけではありません。誰でも初心者から始めて次第に技術を身につけていくのです。
昔は、学生同士がお互いに採血をして練習しました。初めての時は緊張して失敗したりして、お互いに痛い思いもしました。今ではスキルスラボにある人形（シミュレーター）を用いて安全に練習してから、実際に患者さんに接することができるようになりました。最近では様々なシミュレーターが開発され、患者さんに負担をかけることなく、難しい検査や治療も練習することができます。
東京医科歯科大学には多数のシミュレーターを備えたスキルスラボがあり、日々、学生や医師・歯科医師・コメディカルの人々が診療の技術を磨いています。皆様も是非、スキルスラボで現代の医・歯学教育を見学してください。
入室時に所属・氏名等の記入をお願いします。またシミュレーターは汚れやすく、壊れやすいため、指示がない限り手を触れずに見学するようにお願い致します。

＜心音シミュレーターを用いた聴診体験実習＞※定員各回20名（要整理券）
医師が聴診器で何を聴いているのか、心音シミュレーターと聴診器を用いて体験していただきます。
※参加希望者は整理券を持って、開始時間までに⑩M＆Dタワー地下１階スキルスラボへ集合してください。
7月26日（木）10：00～、11：00～、13：30～
7月27日（金）10：00～、11：00～

●医学部長（副医学部長）挨拶　（⑩２階鈴木章夫記念講堂）　10：20～10：30
7月26日（木）　秋田恵一先生（副医学部長(教育担当)）　※⑩２階共用講義室１・２で同時中継を行います
7月27日（金）　北川昌伸先生（医学部長）　※⑩２階共用講義室１・２で同時中継を行います

オープンキャンパスに、ようこそいらっしゃいました。医学部教員を代表して歓迎いたします。

●カリキュラム説明　（⑩２階鈴木章夫記念講堂）　13：00～13：50　秋田恵一先生
※⑩２階共用講義室２で同時中継を行います

常に国際水準を超える医学教育を目指して改革・改善を行っている東京医科歯科大学の教育カリキュラムについて医学科教育委員会委員長が解説いたします。

●グローバル化に対応する医学教育　（⑩２階鈴木章夫記念講堂）　14：00～14：50　髙田和生先生先生
※⑩２階共用講義室２で同時中継を行います

グローバル化が急速に進むなか、健康・医学問題は「日本」という視点や枠組みでなく、「地球」という枠組みで取り組まなければ解決できません。医師として医療を提供する者にとっても、研究や医療政策策定を通して医療を作り出す者にとっても、地球規模での広い視点を持ち、強い問題意識とその解決に向けた情熱、行動力を備え、そして様々な文化・思想的な背景をもつ世界の仲間と協働して問題を解決するスキルが求められます。東京医科歯科大学では、そのために有効な学習機会およびキャリア形成支援機会を豊富に提供しています。参加した学生の声を中心にそれらを紹介します。

●医学科合格への道　（⑩２階鈴木章夫記念講堂）　15：00～15：50

医学科の学生が自身の体験をもとに合格までの道のり、入試突破のコツ、そして大学生活について紹介します。志望者必聴の企画です。先輩たちの話を聞いて、モチベーションを高め、合格力をアップしましょう！

●学生との対話　（⑨３階医学科演習室）　15：00～15：50　※定員約100名（要整理券）

※参加希望者は整理券を持って必ず15：00に⑨３号館３階医学科演習室へ集合してください。なお、本企画は学生のみの参加とさせていただきます。保護者の方はご遠慮ください。
少人数グループに分かれて、医学科2、5年生とお話ししていただきます。
医学科での生活や、受験についてなど、色々相談しましょう。

●女子高生のためのガイダンス　（⑩２階鈴木章夫記念講堂）　16：00～17：00

女子学生や現役女性医師から皆さんへのメッセージです。皆さんの疑問や悩みを直接相談する機会もあります。
女性のみ参加可です。

7月26日（木）

●模擬授業１　（⑩２階鈴木章夫記念講堂）　10：30～11：10　竹村洋典先生
※⑩２階共用講義室１・２で同時中継を行います

授業題目：「これからの日本の医療、東京の医療　ーなぜ総合診療が必要とされるのかー」
内　　容：これからの日本はさらなる少子高齢化、医療費高騰などに直面し、東京においては貧富の差がさらに激しくなることが予想されます。これは他人事ではなく、君たちの近い将来の話です。君たちのお父さんお母さんも巻き込まれます。これらの問題に対して医療はどのような対処ができるのでしょうか？君たちと一緒に考えてみましょう。

●模擬授業２　（⑩２階鈴木章夫記念講堂）　11：20～12：00　川又紀彦先生
※⑩２階共用講義室１・２で同時中継を行います

授業題目：「慢性骨髄性白血病の謎を解く：40年の努力が新薬を生んだ。」
内　　容：白血病は遺伝子の異常によって引き起こされる病気である。医師・研究者たちが慢性骨髄性白血病を引き起こす染色体異常を突き止め、更にそこから遺伝子の異常まで明らかにした。次に、その遺伝子異常をターゲットとした新しい治療薬が開発され、慢性骨髄性白血病は克服された。人類は40年の月日を掛けて、この難病を克服した。

●病理実習　（⑨３階医学科講義室２）　15：00～17：00　北川昌伸先生、江石義信先生
※定員120名（要整理券）

※参加希望者は整理券を持って必ず15：00に⑨３階医学科講義室２へ集合してください。なお、本実習は学生のみの参加とさせていただきます。保護者の方はご遠慮ください。また、この企画は企画の途中で別の会場に移動します。

実習題目：「見て聞いて触れる、病気の現場」
内　　容：病気になったとき“からだ”はどのような変化を起こしているのでしょうか。全身の臓器が用意してあります。どこが病気で何が正常なのか？硬くなった血管、梗塞を起こした心臓、癌になった肺。実際に手にとって、よく見て、触って、病気の現場を体験しましょう。

7月27日（金）

●模擬授業３　（⑩２階鈴木章夫記念講堂）　10：30 ～ 11：10　岩永史朗先生
※⑩２階共用講義室１・２で同時中継を行います

授業題目：「マラリアと薬に対する耐性について」
内　　容：マラリアは熱帯・亜熱帯に広く分布する寄生虫感染症です。2017年のWHOの統計によるとその被害は年間約2億人の患者と約45万人の死者に上ります（約70秒に一人の方が亡くなっています。）。マラリアに対するワクチンは無く、対策は薬剤による治療に依存しています。現在はアルテミシニンという薬剤が治療第一選択薬として使用されていますが、近年、この薬剤に対する耐性が出現し、治療上の問題となっています。この講義ではまず、マラリアの病原体と薬剤耐性について説明し、続いて私たちが開発した新しい耐性の研究手法について説明します。

●模擬授業４　（⑩２階鈴木章夫記念講堂）　11：20 ～ 12：00　関矢一郎先生
※⑩２階共用講義室１・２で同時中継を行います

授業題目：「患者さんに届いている再生医療」
内　　容：再生医療と聞いて何を思い浮かべるでしょうか。iPS細胞を使用しなくても、体のなかの幹細胞を使用して、私たちは膝の軟骨や半月板を再生させる治療を実際に行なっています。またMRI画像を３次元構築し、軟骨や半月板を立体的に示すことでわかりやすく診断し、再生医療の効果を判断する方法も開発しています。基礎研究から実際の治療に結びついている再生医療研究のながれをわかりやすく紹介します。

●救急蘇生実習　（⑩２階共用講義室２）　15：30 ～ 16：30　大友康裕先生
※定員70名（要整理券）

※参加希望者は整理券を持って必ず15：30に⑩２階共用講義室２へ集合してください。なお、本実習は学生のみの参加とさせていただきます。

実習題目：「あなたは家族や友人の命を守れますか？―正しい心肺蘇生法を学びましょう―」

オープンキャンパス　概要

＜医学部保健衛生学科看護学専攻＞

場　所：裏表紙キャンパスマップ⑨３号館

7月26日（木）・7月27日（金）

●受付　（⑨２階エレベーター（3基）前）　10：00 ～ 10：30

受付で学科案内をお受け取りください。混雑回避のため、受付でＡグループ（18階）とＢグループ（8階）の２グループに分けさせていただきます。途中参加には対応できない場合があります。また、午前のプログラムに保護者の方の参加はできません。ご了承ください。

Ａグループ（⑨18階講義室）		Ｂグループ（⑨８階講義室）	
●看護学専攻の紹介	10：30 ～ 11：15	●研究科長挨拶	10：30 ～ 10：35
●研究科長挨拶	11：15 ～ 11：20	●学生生活の紹介	10：35 ～ 11：20
●学生生活の紹介	11：20 ～ 12：00	●看護学専攻の紹介	11：20 ～ 12：00

●看護学専攻の紹介　Ａグループ10：30 ～ 11：15、Ｂグループ11：20 ～ 12：00　田上美千佳先生

本学の看護学専攻が求めている学生像、教育理念、ディプロマポリシー、カリキュラムなどを説明します。行われている授業や実習などについて、スライドを用いてわかりやすく紹介します。

●研究科長挨拶　Ａグループ11：15 ～ 11：20、Ｂグループ10：30 ～ 10：35　本田彰子先生

看護学専攻のオープンキャンパスへようこそ。専攻の教員を代表してご挨拶いたします。

●学生生活の紹介　Ａグループ11：20 ～ 12：00、Ｂグループ10：35 ～ 11：20　看護学専攻学生

学部２年生と４年生が学生生活の実際や経験について紹介します。
各学年の勉強や看護実習、サークル活動、アルバイト、などを具体的にお話します。

●午後受付　（⑨18階講義室）　13：00 ～ 13：20

午後からご来場の方の受付をいたします。入退室は自由です。途中からでもご参加ください。なお、各会場の席数には限りがありますので着席できない場合もあります。ご了承ください。⑨８階講義室の受験相談は、保護者の皆様のための企画です。教員が保護者の皆様の質問にお答えします。どなたでも参加できます。

●海外研修紹介　（⑨18階講義室）　13：20 ～ 14：20　入退室自由　看護学専攻学生

短期海外研修（フィンランドセイナヨキなどの連携大学）に参加した学生より、研修の様子を紹介します。質問にもお答えします。

●模擬実習　（⑨17階実習室１）　13：20 ～ 14：20　入退室自由

看護実習室で教員・在校生と一緒に実技の一部を体験してみてください。聴診器で血圧を測ったり、体のさまざまな音を聴きます。また車椅子の体験やシミュレーターを使った看護技術の体験ができます。

●受験相談　（⑨８階講義室）　13：20 ～ 14：20　入退室自由（保護者向け）

看護学専攻の教員が保護者の皆様からのご質問にお答えいたします。どなたでも参加できます。
ご質問のある方はご参加ください。

●学生との対話-1　（⑨18階講義室）　14：20 ～ 15：20　入退室自由

看護学専攻の在校生が、実際の大学生活について、皆様の疑問になんでもお答えします。質疑応答形式で進めます。

●学生との対話-2　（⑨17階実習室２）　14：20 ～ 15：20　入退室自由

看護学専攻の在校生が、実際の大学生活についてお話します。小グループでお話をしながら、皆様の質問にお答えします。

オープンキャンパス　概要

＜医学部保健衛生学科検査技術学専攻＞

場　所：裏表紙キャンパスマップ⑨３号館　　最大受け入れ数：180名

7月26日（木）・7月27日（金）

●受付　（⑨2階医学科講義室１）　10：00～10：30

受付で学科案内をお受け取りください。
申し訳ありませんが、定員180名を満たした場合、途中から企画に参加することができない恐れがあります。
※「学生との対話（14：10～15：00）」に参加を希望する方は、受付にて整理券をお受け取りください。

●保健衛生学科長挨拶　（⑨2階医学科講義室1）　10：30～10：40　窪田哲朗先生

●検査技術学専攻の教育内容説明　（⑨2階医学科講義室1）　10：40～11：10　沢辺元司先生

検査技術学専攻の教育目的、教育内容、カリキュラム、卒業後の進路（大学院進学、就職）などについて説明します。

●短期海外研修の紹介　（⑨2階医学科講義室1）　11：10～12：00　学生

本専攻では、今年度、チュラロンコン大学、ラオス保健科学大学、セイナヨキ応用科学大学、ネパールパタン保健科学大学での短期海外研修を行っています。実際に研修に行った学生が研修内容について紹介します。なお短期海外研修は自由選択科目として単位が認められます。

●受付　（⑨2階医学科講義室１）　12：30～13：00

受付で学科案内をお受け取りください。
申し訳ありませんが、定員180名を満たした場合、途中から企画に参加することができない恐れがあります。
※「学生との対話（14：10～15：00）」に参加を希望する方は、受付にて整理券をお受け取りください。

●学生による学生生活紹介　（⑨2階医学科講義室1）　13：00～13：20　　学生2名

在学生（学部4年生）が学生生活の実際について説明します。学生生活がイメージできるように、勉強、サークル活動、アルバイトなどを説明します。

●模擬授業　（⑨2階医学科講義室1）　13：20～14：00　　斎藤良一先生

感染症は様々な微生物によって引き起こされますが、その診断や治療を支える検査技術はたくさんあります。微生物の検出に関わる検査技術について分かりやすく講義します。

●学生との対話　（⑨7階保健衛生実習室）　14：10～15：00　学生　※定員50名（要整理券）

検査技術学専攻の実習室で体験実習を行った後、少人数グループに分かれて、検査技術学専攻の学生とお話しして頂きます。
検査技術学専攻の生活や、受験についてなど、色々相談しましょう。
※参加希望者は整理券を持って必ず14：10に⑨7階保健衛生実習室へ集合してください。

オープンキャンパス　概要

＜歯学部歯学科＞

場　所：裏表紙キャンパスマップ⑥歯科棟南

8月21日（火）には「歯学部高大連携サマープログラム」を開催します。詳しくはホームページをご覧ください。

7月26日（木）・7月27日（金）

●受付　（⑥4階歯学部特別講堂）　10：00～、12：30～

※病院見学・模擬授業（各定員50名）に参加を希望する方は、13：00までに⑥4階歯学部特別講堂にて、事前予約してください。

●歯学部長挨拶　（⑥4階歯学部特別講堂）　10：30～10：40　興地隆史先生

●歯学科紹介　（⑥4階歯学部特別講堂）　10：40～11：10　森尾郁子先生

本学歯学科はどのような学生を求めているのか、本学は他の歯科大学とどのように違うのか、入学後どのようなカリキュラムで授業がおこなわれるのか、どのような学生生活が待っているのか、卒業後の将来はどうなるのかなどわかりやすく説明します。

●学生との対話　（⑥4階歯学部特別講堂）　11：20～12：00　荒木孝二先生

歯学科の学生さん達が、実際の大学生活を紹介するとともに、皆さんのいろいろな質問に答えます。入学後の自分の姿をイメージしてみましょう。

●海外研修紹介　（⑥4階歯学部特別講堂）　13：00～13：30　二階堂徹先生　關奈央子先生

本学歯学科は将来国際舞台で活躍できる指導者の育成を目指しています。学生のうちから海外の歯学研究・歯科医療の場を経験することは大きな意味があります。大学が支援している海外派遣プログラムをご紹介するとともに、実際に海外で研究実習や臨床見学を経験した学生から体験談を話してもらいます。

●歯学科合格への道（受験相談など）　（⑥4階歯学部特別講堂）　13：40～14：40　歯学科学生

歯学科学生が本学受験のコツ、勉強のしかたなどをお話しします。

●病院見学　（⑥4階歯学部特別講堂）　14：50～15：50

※参加希望者は、13：00までに⑥4階歯学部特別講堂にて、事前予約してください。（先着各50名。）
歯学部附属病院や講義・実習室はどうなっているのでしょう？
皆さんの先輩の先生方が、歯学部附属病院、臨床実習治療室などを案内いたします。

●模擬授業　（⑥4階演習室）　7月26日（木）　第1回：13：40～14：40　第2回：14：50～15：50　松本芳郎先生

※参加希望者は、13：00までに⑥4階歯学部特別講堂にて、事前予約してください。（先着各50名。）
第1回、第2回、どちらも内容は同じです。

授業題目：「臨床歯科医学の魅力」
内　　容：進路選択にあたり、あなたが重視することは何ですか？ この模擬授業では3年次以降に学ぶ臨床歯学イントロダクションや歯科矯正・顎顔面矯正の講義・実習の一部をご紹介しながら、臨床歯科医学の魅力や歯科医師の仕事のやりがいにも迫りたいと思います。また、私自身の体験も踏まえ、歯科医師を目指すきっかけや適性に応じた歯学科卒業後の進路選択の可能性についても触れられればと思っております。

●模擬授業　（⑥4階演習室）　7月27日（金）　第1回：13：40～14：40　第2回：14：50～15：50　興地隆史先生

※参加希望者は、13：00までに⑥4階歯学部特別講堂にて、事前予約してください。（先着各50名。）
第1回、第2回、どちらも内容は同じです。

授業題目：「歯内治療で歯を保存する」
内　　容：歯内治療（根管治療）は、重度のむし歯で炎症が生じた歯髄（歯の「神経」）や細菌感染が生じた根管（根の中の細い管）を対象とする頻度の高い治療で、歯を保存するための最後の砦に例えられます。ところが目視不可能な根管を精密に切削、充填する必要があり、時には「歯科医師泣かせ」の治療となります。この授業では、歯内治療の実際をわかりやすく解説します。

オープンキャンパス　概要

＜歯学部口腔保健学科口腔保健衛生学専攻＞

場　所：裏表紙キャンパスマップ①１号館西

8月21日（火）には「歯学部高大連携サマープログラム」を開催します。詳しくはホームページをご覧ください。

7月26日（木）　全体進行役　品田佳世子先生

●受付　（①7階第3講義室）　10：00～10：30

企画開始後も受付いたします。途中からでもご来場ください。

●口腔保健学科長挨拶　（①7階第3講義室）　10：30～10：40　荒川真一先生

口腔保健衛生学専攻では、口腔保健の専門知識・技術や関連分野の専門知識を身につけるとともに、相手の立場にたって支援できる専門家の養成を目指しています。ここでは本専攻の特色について紹介します。

●歯学部長挨拶　（①7階第3講義室）　10：40～10：45　興地隆史先生

●模擬授業１　（①7階第3講義室）　10：45～11：15　小原由紀先生

授業題目：口の虚弱・オーラルフレイルって何？？
内　　容：口の機能は使わないと弱っていきますが、このお口の虚弱【オーラルフレイル】は放置していると、全身の健康にも影響をしていきます。実習をまじえながら、普段何気なく使っている口腔の働きを学んでみましょう。

●実習室等紹介　（①7階第3講義室）　11：25～11：40　口腔保健衛生学専攻教員

専門科目を学ぶ学生実習室を紹介します。ただし、学生実習が行われている場合は出入り口付近での説明となります。
※前の企画の後、①7階第3講義室にお残り下さい。

●質問受付　（①7階第3講義室）　11：40～11：50　品田佳世子先生

大学生活、受験、その他、質問したいことがあったら質問票に記入していただいて、午後の企画で学生または教員からお答えします。午後の企画の中で質問していただいても結構です。

●受付　（①7階第3講義室）　12：30～13：00

午後からご来場の方の受付をいたします。企画開始後も受付しますので、途中からでもご来場ください。

●カリキュラム・海外研修紹介（①7階第3講義室）
13：00～13：40　荒川真一先生　古屋純一先生　安田昌代先生

口腔保健衛生学専攻では、口腔保健の専門知識・技術や関連分野の専門知識を身につけるとともに、相手の立場にたって支援できる専門家の養成を目指しています。本専攻の教育内容と特色、海外研修、卒業後の進路などについて紹介します。

●模擬授業２　（①7階第3講義室）　13：50～14：20　樺沢勇司先生

授業題目：入院中の患者さんの口腔機能管理について
内　　容：病院に入院している患者さんの口の管理を歯科衛生士さんと行なっています。そのための基本となる内容について講義します。

●学生による学生生活紹介と対話　（①7階第3講義室）　14：30～15：10　口腔保健衛生学専攻学生有志

口腔保健衛生学専攻の学生が、自分たちの学生生活を紹介するとともに、大学生活、受験、その他、来場者の皆さんからの質問にお答えします。質問内容によっては教員からもお答えします。

●病院見学　（①7階第3講義室）　15：10～15：50　口腔保健衛生学専攻教員

口腔保健衛生学専攻の学生が臨床実習に取り組む歯学部附属病院をご案内します。午後からの来場者には専門科目を学ぶ学生実習室を紹介してから病院へご案内します。
※見学を希望される方は、前の企画の後、①7階第3講義室にお残り下さい。

●受験相談　（①7階第3講義室）　15：10～15：50　口腔保健衛生学専攻教員

口腔保健衛生学専攻の受験をお考えの方に個別の受験相談を行います。

7月27日（金）　全体進行役　品田佳世子先生

●受付　（①7階第3講義室）　10：00～10：30

企画開始後も受付いたします。途中からでもご来場ください。

●口腔保健学科長挨拶　（①7階第3講義室）　10：30～10：40　荒川真一先生

口腔保健衛生学専攻では、口腔保健の専門知識・技術や関連分野の専門知識を身につけるとともに、相手の立場にたって支援できる専門家の養成を目指しています。ここでは本専攻の特色について紹介します。

●歯学部長挨拶　（①7階第3講義室）　10：40～10：45　興地隆史先生

●模擬授業３　（①7階第3講義室）　10：45～11：15　古屋純一先生

授業題目：食べる楽しみを支える歯科医療
内　　容：歯科医療は歯を治すだけでなく、口から食べる楽しみを支援する方向に変わってきており、歯科衛生士の活躍が求められています。授業では皆さんで食べる楽しみについてあらためて考えてみましょう。

●実習室等紹介　（①7階第3講義室）　11：25～11：40　口腔保健衛生学専攻教員

専門科目を学ぶ学生実習室を紹介します。
※前の企画の後、①7階第3講義室にお残り下さい。

●質問受付　（①7階第3講義室）　11：40～11：50　品田佳世子先生

大学生活、受験、その他、質問したいことがあったら質問票に記入していただいて、午後の企画で学生または教員からお答えします。午後の企画の中で質問していただいても結構です。

●受付　（①7階第3講義室）　12：30～13：00

午後からご来場の方の受付をいたします。企画開始後も受付しますので、途中からでもご来場ください。

●カリキュラム・海外研修紹介　（①7階第3講義室）
13：00～13：40　荒川真一先生　中山玲奈先生　樺沢勇司先生

口腔保健衛生学専攻では、口腔保健の専門知識・技術や関連分野の専門知識を身につけるとともに、相手の立場にたって支援できる専門家の養成を目指しています。本専攻の教育内容と特色、海外研修、卒業後の進路などについて紹介します。

●模擬授業４　（①7階第3講義室）　13：50～14：20　坂本裕次郎先生

授業題目：歯のかたちと構造を考える
内　　容：歯と口の診療をする人は、それぞれの歯を区別できて、歯の構造を知っていなくてはなりません。ここでは、歯の基本について知ってもらって、今まで以上に歯と口の健康に興味をもってもらえれば幸いです。

●学生による学生生活紹介と対話　（①7階第3講義室）　14：30～15：10　口腔保健衛生学専攻学生有志

口腔保健衛生学専攻の学生が、自分たちの学生生活を紹介するとともに、大学生活、受験、その他、来場者の皆さんからの質問にお答えします。質問内容によっては教員からもお答えします。

●病院見学　（①7階第3講義室）　15：10～15：50　口腔保健衛生学専攻教員

口腔保健衛生学専攻の学生が臨床実習に取り組む歯学部附属病院をご案内します。午後からの来場者には専門科目を学ぶ学生実習室を紹介してから病院へご案内します。
※見学を希望される方は、前の企画の後、①7階第3講義室にお残り下さい。

●受験相談　（①7階第3講義室）　15：10～15：50　口腔保健衛生学専攻教員

口腔保健衛生学専攻の受験をお考えの方に個別の受験相談を行います。

オープンキャンパス　概要

＜歯学部口腔保健学科口腔保健工学専攻＞

場　所：裏表紙キャンパスマップ②２号館
8月21日（火）には「歯学部高大連携サマープログラム」を開催します。詳しくはホームページをご覧ください。

７月26日（木）・７月27日（金）

●受付　（②２階第１講義室）　10：00～14：30

模擬実習や受験相談などのプログラムへの参加希望の有無をお聞きします。

●口腔保健工学専攻紹介　（②２階第１講義室）　10：30～10：50　青木和広先生

口腔保健工学専攻ではどのような学生を求めているのか、本専攻の教育内容と特色、卒業後の進路などについてわかりやすくご説明します。

●歯学部長挨拶　（②２階第１講義室）　10：50～10：55　興地隆史先生

●模擬授業　（②２階第１講義室）　10：55～11：15　鈴木哲也先生

授業題目：「CAD/CAM技術が変える口腔の匠」
内　　容：デジタル技術の大幅な導入によって、歯科医療は大きな変革期にあります。特にCAD/CAMと呼ばれるコンピュータ支援の新技術により口腔内に装着される様々な装置の製作方法が大きく変わりました。時代が求める口腔の匠とは何かをテーマとし、口腔保健工学専攻での特徴的な授業の一端を紹介します。

●学生との対話　（②３階リフレッシュルーム）　11：20～12：00

口腔保健工学専攻在校生が学生生活をご紹介します。入学試験から講義、実習、サークル活動など、皆さんからの質問にお答えします。

●海外研修紹介　（②２階第１講義室）　13：00～13：30　口腔保健工学専攻学生

昨年度の海外研修奨励制度で海外研修を行った在校生と、台北医学大学への海外研修に参加した在校生が研修内容をご紹介します。

●講義室・実習室見学　（②２階第１講義室集合）　13：30～13：50　上條真吾先生

口腔保健工学専攻の学生が学ぶ講義室と実習室をご案内します。

●模擬実習　（②４階第１実習室）
14：00～16：00　安江透先生、池田正臣先生、岩崎直彦先生、上條真吾先生、塩沢真穂先生

実習題目：「ミニチュア義歯を作ろう」
内　　容：実際の義歯と同じ材料で、大きさが実物のおおよそ1/4の入れ歯を作ります。ものつくりの楽しさが体験できます。

●受験相談　（②４階第１実習室集合）
14：00～16：00　鈴木哲也先生、高橋英和先生、青木和広先生、大木明子先生

口腔保健工学専攻の受験を考えている方に個別の受験相談を行います。なお、並行して実施される模擬実習にも参加される方には、実習方法の解説時間帯や実習の進行ステップを考慮し、適宜、受験相談に応じます。

オープンキャンパス　概要

＜教養部＞

場　所：裏表紙キャンパスマップ⑩M&Dタワー

７月26日（木）・７月27日（金）

●教養部パネル展示　（⑩２階総合受付付近）　9：30～17：00

下記時間帯にパネル展示場所において、教養部教員がご質問にお答えいたします。
７月26日（木）　10：30～11：00、12：00～12：30
７月27日（金）　10：30～11：00

●教養部紹介　（⑩26階ファカルティラウンジ）　11：30～11：50

教養部キャンパスは千葉県市川市国府台（こうのだい）にあります。
湯島キャンパスに近いJR御茶ノ水駅からJR市川駅までの所要時間は20数分です。
JR市川駅からバスに乗り、10分程度で教養部キャンパスの最寄りバス停に着きます。

東京医科歯科大学に入学後、すべての学科の学生が入学後の１年間を教養部キャンパスで過ごします。

幅広い教養と感性、科学的に考える力、コミュニケーション能力、専門教育に必要な基礎学力を学生に獲得させることを、教養部での教育はめざしています。

教養部キャンパスで行なわれている教育の一端を「パネル展示」及び「教養部紹介」を通してご紹介します。

教養部運営サイトのURL
http://www.tmd.ac.jp/artsci/

オープンキャンパス　概要

＜難治疾患研究所＞

場　所：裏表紙キャンパスマップ⑨３号館、⑩M＆Dタワー

難治疾患研究所は、“難治疾患”の克服を目指して基礎医学・生命科学研究を行う、わが国唯一の国立大学法人附置研究所です。本研究所が対象とする“難治疾患”は、神経変性疾患・自己免疫疾患などのいわゆる難病から、がん・生活習慣病などの治療困難なコモン疾患を含み、各領域で世界トップレベルの研究を展開しています。

本研究所は、文部科学省より、平成21年6月25日に「難治疾患共同研究拠点」として認定され、今後、全国さらには世界規模の難治疾患研究を行っていきます。

7月26日（木）・7月27日（金）

●難治疾患研究所パネル展示　（⑩２階総合受付付近）　9：30 ～ 17：00

●博士大学院生との対話：研究者の卵の道を選んだ理由（⑨３階医学科講義室２）
10：20 ～ 11：20（途中参加可）

病気の原因や新たな治療法開発の研究をする医学研究者には、医師免許を取得した医学部出身者に加えて、薬学部や理学部、工学部、農学部など多様な背景の出身者がいます。オーダーメード医療や再生医療などの先端医療の実現には、多様なバックグラウンドを有した研究者の知恵と技術を集積することが必要です。
難治疾患研究所では、医学部、薬学部、理学部、工学部、農学部出身のプロの研究者（教授、准教授、講師、助教、ポスドク）に加えて、研究者の卵である大学院生（博士と修士課程）も多数います。彼らが日本の将来の医学研究を担います。
本プログラムでは、難治疾患研究所の大学院生と対話する機会を設けました。何故、医学研究者の卵の道を選んだのか？将来どのような医学研究者になりたいのか？を語ってもらい、高校生の皆さんの参考になることを期待しています。
生体情報薬理学、免疫疾患、幹細胞医学、病態細胞生物学分野で研究を行っている大学院生が参加する予定です。医学の基礎研究をするというキャリアパスがどんなものか、ちょっと覗いてみませんか？

7月26日（木）10：20 ～ 11：20
司会：石川俊平先生（ゲノム病理学分野）
大学院生：阿部桂子（生体情報薬理学分野）、加藤智起（幹細胞医学分野）

7月27日（金）10：20 ～ 11：20
司会：古川哲史先生（生体情報薬理学分野）
大学院生：安部有紀（免疫疾患分野）、遠藤葉月（病態細胞生物学分野）

オープンキャンパス　概要

＜生体材料工学研究所＞

場　所：裏表紙キャンパスマップ⑩M&Dタワー、⑮21号館、⑯22号館

7月26日（木）・7月27日（金）

●生体材料工学研究所パネル展示　（⑩２階総合受付付近）　9：30 ～ 17：00

生体材料工学研究所は「生体材料学」と「医療工学」の研究に特化した世界的にも類例のない附置研究所です。
「ものつくり先端科学」を基盤として、マテリアル、デバイス＆システム、創薬による新規診断･治療技術を確立し、医学・歯学・生命科学の発展に資することを目的としています。

これまでに世界に先駆けて、「抗動脈硬化症薬アンジニン」、「抗血栓ポリマー」、「超弾性型Ti-Ni合金ワイヤー」、「人工アパタイト」、「内視鏡操作システム」などを開発し、社会に向けて発信するとともに、基礎研究を基盤に医用デバイス＆システム、歯科インプラント、医療製品の開発研究を行ってきました。

研究所の概要をパネルにて紹介するとともに、研究所（駿河台キャンパス）の公開を行っています。
是非、最先端の材料・デバイス＆システム・創薬の研究の現場にお越しください。

●生体材料工学研究所公開　（⑮、⑯）　13：00 ～ 17：00

分野名	研究紹介・公開企画	公開場所
金属生体材料学	医療と工学の架け橋－金属－	21号館　2階　第4研究室
有機生体材料学	水をはじく・はじかないって何？生体との接着を考える	21号館　5階　第2研究室
生体材料機能医学	ナノテクノロジーが拓く未来医療	21号館　3階　309室
物質医工学	再生医療を支える技術：細胞培養と足場材料	21号館　2階　第7研究室
バイオメカニクス	医療と福祉を変えるロボット技術	21号館　1階　107室
バイオエレクトロニクス	半導体で細胞や病気を診る	21号館　4階　第3研究室
バイオ情報	医療で活躍する人工知能・IoT・小型治療デバイス	21号館　4階　第5研究室
センサ医工学	いつでも健康モニタリング　～スマートヒューマンセンシング～	21号館　4階　第9研究室
メディシナルケミストリー	くすりの化学と生命科学	21号館　6階　廊下
生命有機化学	生命をみる新しい分子づくり	21号館　1階　廊下
薬化学	「分子」から「くすり」へ	21号館　6階　第2研究室

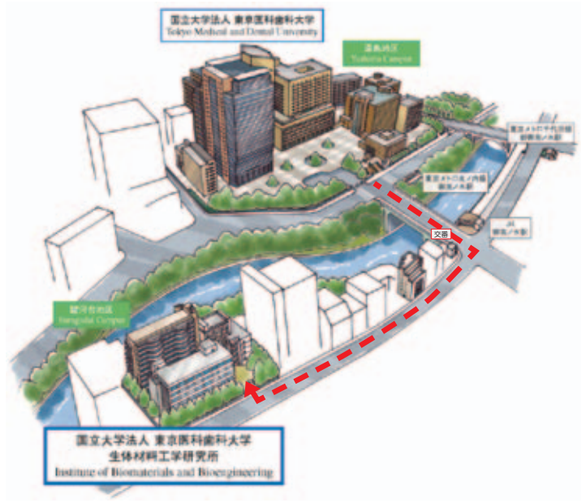

オープンキャンパス　概要

＜図書館＞

場　所：裏表紙キャンパスマップ⑩ M&Dタワー

7月26日（木）・7月27日（金）

●図書館見学　（⑩3階図書館）　11：00 〜、13：30 〜、15：00 〜

オープンキャンパスでは、図書館ツアーを開催いたします。上記時間に、図書館入口（M＆Dタワー3階）にお集まりください。ツアーの時間は20分程度です。図書館職員の解説による館内見学と、本学が独自に開発したコンピューターシミュレーション教材を体験できます。なお、ツアー以外に随時、自由見学もできます。

本館の特徴は、医学・歯学に特化した専門図書館で、蔵書数は22万冊、うち洋書は12万冊です。閲覧室の他に、電子ジャーナルや電子書籍の閲覧、レポートの作成や自習にも使える情報検索室（パソコンルーム）を備えています。また、「解体新書」の初版本、解体新書の原本となった「ターヘル・アナトミア」、近代医学の出発点といわれる「ファブリカ」の初版本等を貴重書として所蔵しています。

オープンキャンパス当日は、「解体新書」の初版本をご覧いただきます。
なお、「解体新書」、「ファブリカ」および「ターヘル・アナトミア」の画像は、図書館ホームページで公開しております。（「ターヘル・アナトミア」については、一部公開）

※解体新書　日本で最初の本格的西洋解剖学書の訳本。
※ファブリカ　1543年刊行の初版本。ベルギーの解剖学者ヴェサリウスの著書。この書によって近代医学が開花したとされる歴史的な貴重書。

オープンキャンパス　概要

＜学生・女性支援センター＞

場　所：裏表紙キャンパスマップ⑩ M&Dタワー

7月26日（木）・7月27日（金）

●男女協働参画支援室 / 保育支援室パネル展示　（⑩2階総合受付付近）　9：30 〜 17：00

男女協働参画支援室／保育支援室では、学生や教職員の方々が育児や介護等のライフイベントを経ても活躍して行けるための両立支援・キャリア支援を行っています。
また女性研究者を対象とした研究力強化事業を実施し、男女の多様な人材が活躍するための環境整備を行っております。

主な活動として、
① 保育支援：育児を地域で相互援助する「ファミリーサポート事業」の実施、授乳・搾乳室の設置、マタニティ白衣の無料貸出、ママ・パパ交流会の開催、学内保育所の運営協力
② 研究支援員配備：育児・介護中の研究者に研究補助業務を行う支援員の配置
③ キャリア支援：キャリア形成に関する講義・セミナーの実施、キャリア相談への対応
④ 次世代育成支援：大学院生が自分自身のキャリアパスに関する課題解決を目的とした自主企画事業の実施
⑤ 広報：ホームページの運営、報告書・ニュースレター等の発行
⑥ 研究環境整備：順天堂大学・株式会社ニッピと連携して、女性研究者の研究力を強化する事業の実施

オープンキャンパス当日は、当室の事業の内容紹介と、お立ち寄り頂いた皆様の将来の夢やメッセージを書き込める「キャリアの木」のポスターを展示します。
ぜひお気軽にお立ち寄りいただき、将来の夢をキャリアの木に書き込んでみてはいかがでしょうか。

●障害学生支援室パネル展示　（⑩2階総合受付付近）　9：30 〜 17：00

東京医科歯科大学では、障害学生の支援の窓口として、障害学生支援室を設置し、修学上の合理的配慮の提供を行なっています。困りごとや障害等のある学生がハンディを被ることなく修学でき、安心して学生生活を送っていただけるように、一人ひとりのニーズにあわせ、困りごとに寄り添った支援を実施しています。
また、障害を伴う受験上必要な配慮については入試課と連携し、修学上必要な配慮については各学部と連携し、検討を行っています。（※入学前のご相談については、受験上、修学上に関わらず、入試課が窓口となります。）

主な活動内容として、
① 障害のある学生が授業や実習、学生生活を送る上で必要な支援の相談を受け付けています。
② 関連する学部や教職員等と連携し、具体的な支援を実施します。
③ 学生によるピアサポーターの活動の一環として、バリアフリーマップの作成と配布を行っています。
④ 障害についてのご質問や、特定の障害について理解を深めたい方の相談も受け付けています。
⑤ 障害の有無に関わらず、コミュニケーションに不得意がある方の相談や勉強会を実施しています。

オープンキャンパスの会場では、障害学生支援室を紹介するポスターと共に、投書箱を設置いたします。
皆さんのこんな支援があったらいいな、こんな相談ができたら…というご意見をお聞かせいただけると幸いです。

東京医科歯科大学生活協同組合

場　所：裏表紙キャンパスマップ⑩M&Dタワー2階、⑪5号館1階、地下1階

●生協のご案内
⑪1階に生協食堂、地下1階に飲食物なども販売している生協書籍購買部があります。ぜひお立ち寄りください。
またオープンキャンパス当日は⑩2階にて下記大学グッズやお弁当、飲み物等の出張販売も行います。
ご来店を心よりお待ちしております。製品の価格はいずれも税込価格です。

●住まい探し相談会も開催します。⑪5号館地下1階　10：30～17：00

オープンキャンパス
特別販売 !!

教学社 赤本 東京医科歯科大学2018

オープンキャンパス限定特典

今、赤本を買うと
赤本消しゴムを**プレゼント**

通常価格3,672円を
特別価格にて販売 !!　**3,304円**

＜東京医科歯科大学名入りグッズのご案内＞
税込価格の表記となっております。また、掲載品以外にも様々なグッズをご用意しております


中身イメージ

外箱イメージ

東京医科歯科大学クッキー

高級感の外箱、風味を損なわない昔ながらの製法で丁寧に造り上げたオリジナル純良バターを使用しています。素材へのこだわり、伝統の手法と新しい感性が創り出す贅沢な焼き菓子です。
19枚入り、1,500円

タンブラー 535 円

東京医科歯科大学饅頭

10個入り（大納言5個・黄身餡5個）	1,800円
5個入り（大納言5個）	1,080円
5個入り（黄身餡5個）	950円
2個入り（大納言・黄身餡各1個）	360円

シャープペン各色 92 円

ギフトボールペン 1,029 円
Dr.GRIP 4 色+1

カラークリアーファイル
カラー 4 色　各 100 円

歯学科・口腔保健学科の会場へ行く方法

歯学部歯学科の企画は裏表紙キャンパスマップ⑥「歯科棟南」、歯学部口腔保健学科口腔保健衛生学専攻の企画は裏表紙キャンパスマップ①「1号館西」、歯学部口腔保健学科口腔保健工学専攻の企画は裏表紙キャンパスマップ②「2号館」にて行います。参加を希望される方は、以下の案内を参考にしてください。

1 左写真のように裏表紙キャンパスマップ⑩「M&Dタワー」の出入口から出て直進。

2 医学部附属病院入口まで来たら、左写真のようなガラス張りの壁に沿って通路を進んでください。

3 通路を進むと、突き当たりに左写真のような曲がり角があるので、左に曲がってください。

4 曲がり角を曲がると、すぐに左写真のような道に出ます。ここを右奥に向かって進んでください。

5 左写真のようなスロープに出ます。ここからは、それぞれの学科・専攻で道順が異なります。
このスロープは、左右両方向に下ることができるようになっています。

〈歯学科〉

6 -1 スロープを右側に下る途中、左写真の歯学部附属病院時間外夜間面会・事務受付出入口があります。こちらから建物の中に入ってください。

6 -2 すぐに左写真のように分かれ道があります。ここを右に曲がってください。

6 -3 進行方向左に、左写真のように階段があります。4階まで上がってください。
周りにエレベーターがありますが、患者さんが使用されますので、オープンキャンパス参加者は使用禁止です。

6 -4 4階まで上がり、左に曲がって直進すると歯学部特別講堂があります。
歯学科の企画はこちらで行います。

〈口腔保健学科口腔保健工学専攻〉

7 スロープを左側に下り始めると、すぐ右手に裏表紙キャンパスマップ②「2号館」があります。口腔保健学科口腔保健工学専攻の企画はこちらで行います。
左写真の2号館入口から建物に入って、すぐ左に進んでください。

〈口腔保健学科口腔保健衛生学専攻〉

8 スロープを左側に下り終えると、前方右手に裏表紙キャンパスマップ①「1号館西」があります。口腔保健学科口腔保健衛生学専攻の企画はこちらで行います。
左写真の1号館西入口から建物に入って、エレベーターに乗り、7階へ上がってください。

〈M&Dタワー２階マップ〉

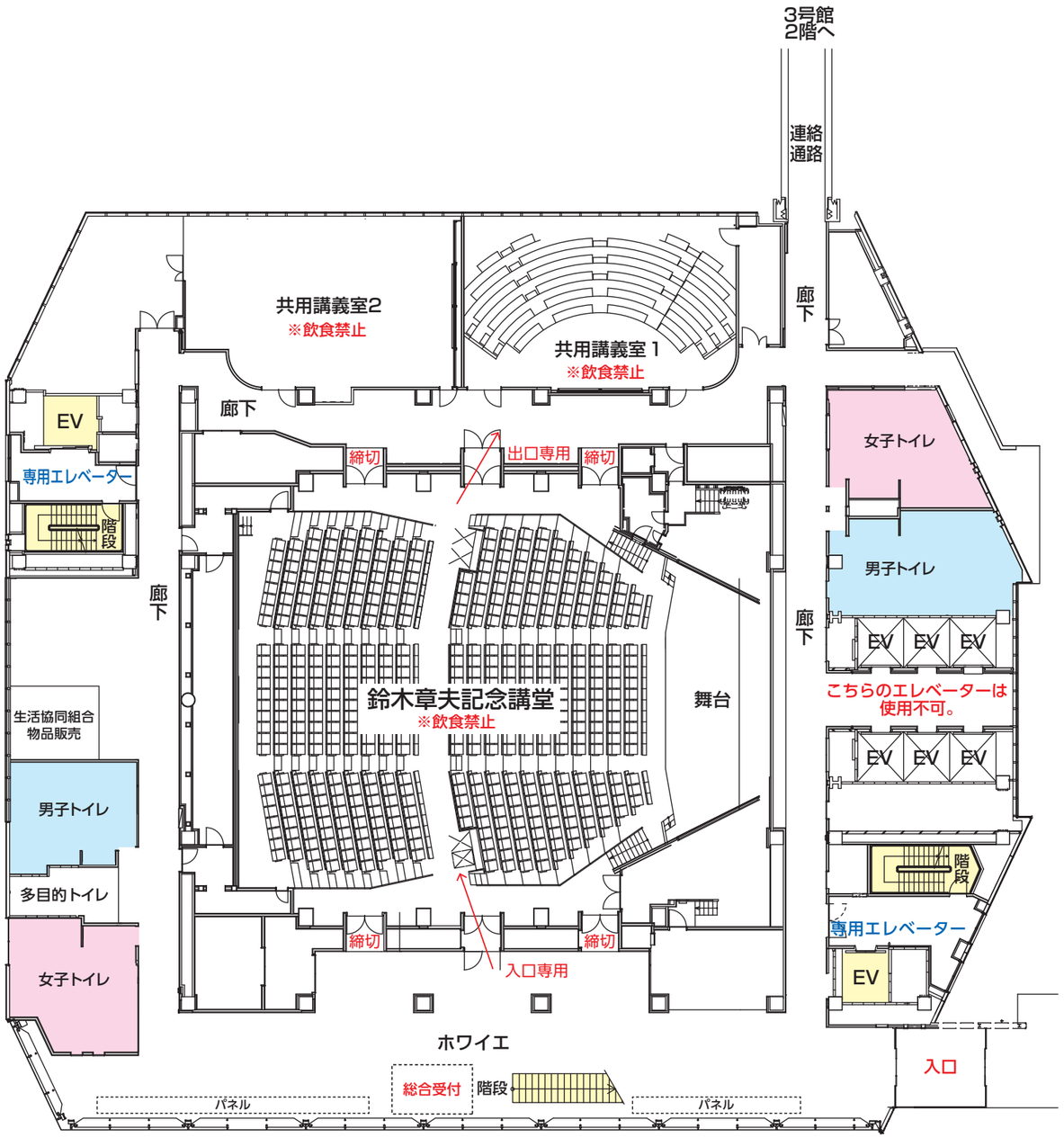

※鈴木章夫記念講堂は混雑防止のため入口から出口までを一方通行にしておりますのでご注意願います。
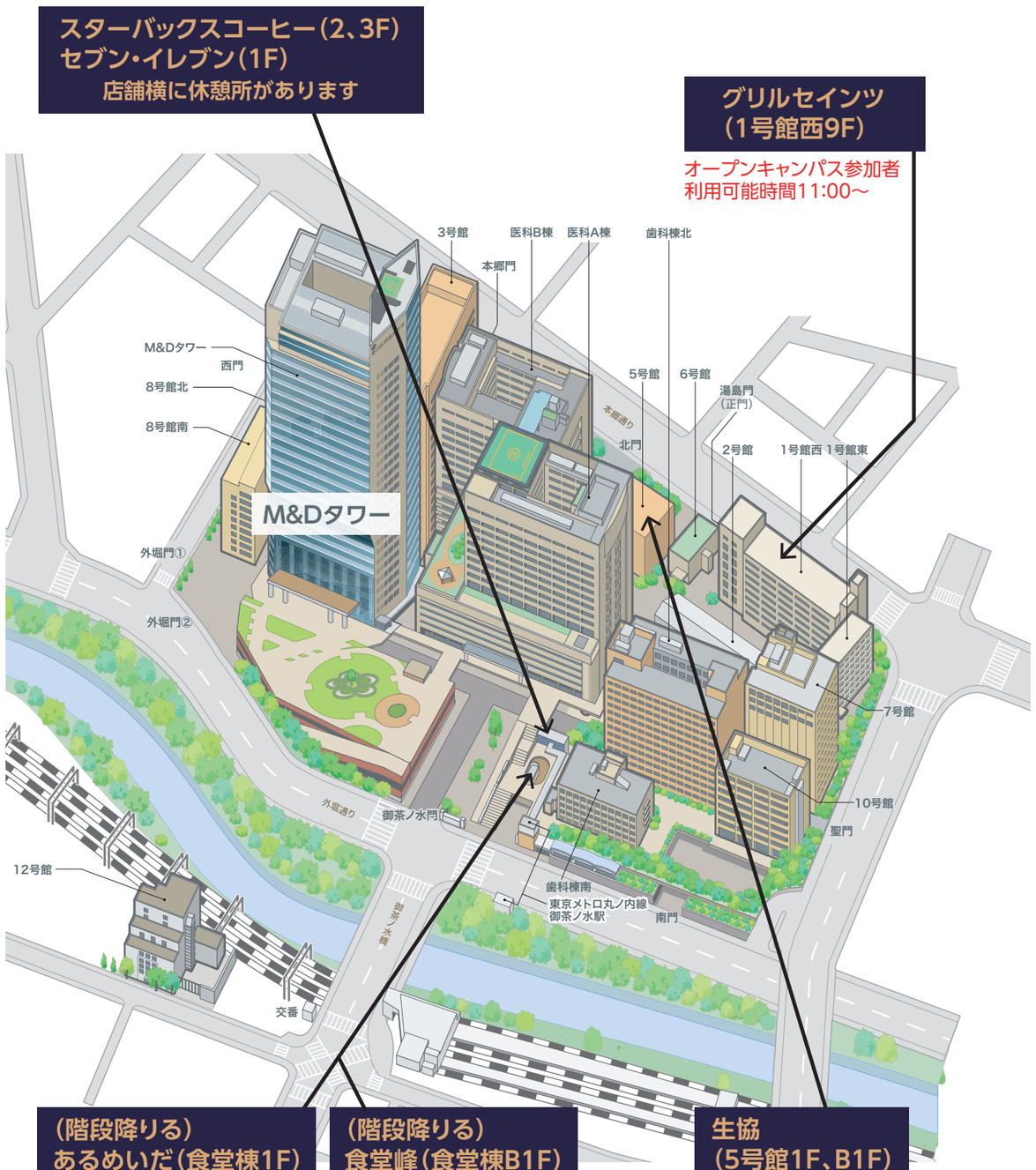
東京医科歯科大学内のお食事マップ