



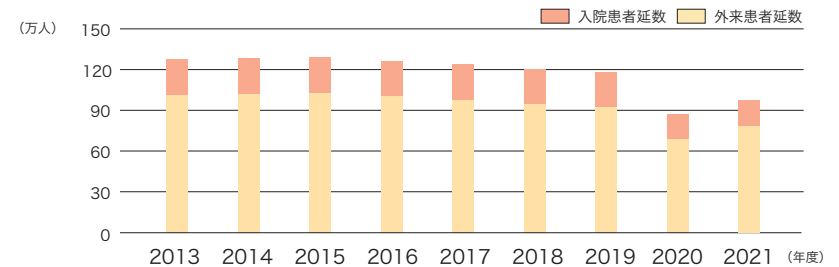
1 診療科別病床数・患者数

診療科	入院				外来		
	新入院患者数	退院患者数	入院患者延数	平均在院日数	新来患者数	外来患者延数	一日平均患者数
(単位)	人	人	人	日	人	人	人
内科	3,296	3,289	38,930	10.8	5,001	141,888	583.9
(血液内科)							
(膠原病・リウマチ内科)							
(糖尿病・内分泌・代謝内科)							
(腎臓内科)							
(総合診療科)							
(消化器内科)							
(循環器内科)							
脳神経内科	535	531	8,394	14.8	843	16,633	68.4
呼吸器内科	1,063	1,151	15,237	12.7	886	32,177	132.4
小児科	651	646	8,841	12.6	1,026	14,357	59.1
精神科							
(心身医療科含む)	265	271	10,373	37.7	493	19,112	78.7
外科	1,662	1,689	20,389	11.2	1,107	37,437	154.1
(食道外科)							
(胃外科)							
(大腸・肛門外科)							
(消化器化学療法外科)							
(肝胆膵外科)							
(乳腺外科)							
(末梢血管外科)							
(小児外科)							
脳神経外科	342	334	6,732	18.9	560	11,626	47.8
血管内治療科	244	244	1,876	6.7	113	2,151	8.9
心臓血管外科	104	115	3,513	31.0	55	2,868	11.8
呼吸器外科	312	312	3,894	11.5	171	3,274	13.5
整形外科	1,023	1,030	15,411	14.0	1,994	32,759	134.8
皮膚科	528	522	3,620	5.9	1,478	20,535	84.5
形成・美容外科	300	315	3,291	9.7	388	5,366	22.1
泌尿器科	1,080	1,083	10,661	8.9	645	24,797	102.0
眼科	1,174	1,154	4,941	3.3	2,081	39,630	163.1
耳鼻咽喉科							
(頭頸部外科含む)	663	659	6,896	9.4	1,797	29,178	120.1
周産・女性診療科	1,097	1,104	7,608	5.9	997	21,698	89.3
放射線治療科	61	59	602	9.1	126	12,781	52.6
放射線診断科						874	6.6
麻酔・蘇生・ペインクリニック科						15	0.2
救急科【ER-ICU,ER-HCU,一般】	548	443	6,617	12.5	2,194	27,171	81.2
遺伝子診療科						143	3.0
緩和ケア科						15	0.3
がんゲノム診療科	46	47	829	16.8	25	1,525	6.3
集中治療部	27	20	418	16.9			
感染症内科						7	0.0
ICU			(2403)				
ER-ICU			(2902)				
ER-HCU			(166)				
HCU			(1783)				
NICU			(1598)				
PCU(緩和ケア病棟)			(4295)				
合計	15,021	15,018	179,073	10.9	23,027	477,630	1,965.6

※ ICU、ER-ICU、ER-HCU、HCU、NICU、PCU(緩和ケア病棟)の患者数は各診療科の内数

診療科	入院				外来		
	新入院患者数	退院患者数	入院患者延数	平均在院日数	新来患者数	外来患者延数	一日平均患者数
(単位)	人	人	人	日	人	人	人
歯	399	400	412	0.2	18,059	201,376	832.1
(むし歯科)							
(歯周病科)							
(義歯科)							
(口腔インプラント科)							
(摂食嚥下リハビリテーション科)							
(歯科麻酔科)							
(歯科心身医療科)							
(歯科放射線科)							
(歯科総合診療科)							
(口腔健康管理科)							
矯正歯科	1	1	1	1.0	2,008	36,014	148.8
小児歯科	17	17	17	1.0	1,596	10,006	41.3
歯科口腔外科	1,401	1,409	10,837	7.1	7,019	53,511	221.1
合計	1,818	1,827	11,267	6.9	28,682	300,907	1,243.3

診療科	患者数の推移								
	2013年度	2014年度	2015年度	2016年度	2017年度	2018年度	2019年度	2020年度	2021年度
入院患者延数	261,030	263,099	264,202	256,050	261,385	254,250	253,830	178,739	190,340
外来患者延数	1,014,727	1,022,855	1,032,703	1,007,027	977,714	950,194	928,791	689,727	778,734
合計	1,275,757	1,285,954	1,296,905	1,263,077	1,239,099	1,204,444	1,182,621	868,466	969,074



診療科	患者数の推移								
	2013年度	2014年度	2015年度	2016年度	2017年度	2018年度	2019年度	2020年度	2021年度
入院平均在院日数	13.57	13.57	12.21	11.78	11.82	11.23	10.8	11.12	10.92
合計	11.63	9.91	9.19	8.68	8.25	7.87	7.48	8.86	6.87

患者数	受診区分		搬送区分			Drカー 出動件数
	外来受診	外来受診後入院	救急車	ホットライン	その他	
5,253	3,671	1,582	2,044	1,097	2,112	114

入院患者数			外来患者数		
地域別	入院実人数	占有率 (%)	地域別	外来実人数	占有率 (%)
23区内	7,240	64.6%	23区内	45,319	59.3%
その他都内	870	7.8%	その他都内	7,002	9.2%
埼玉県	1,297	11.6%	埼玉県	9,450	12.4%
千葉県	914	8.2%	千葉県	7,413	9.7%
神奈川県	491	4.4%	神奈川県	4,343	5.7%
茨城県	160	1.4%	茨城県	1,050	1.4%
その他	231	2.1%	その他	1,797	2.4%
北海道	11		北海道	58	
東北	30		東北	253	
その他関東	34		その他関東	370	
中部・北陸	100		中部・北陸	762	
近畿	22		近畿	169	
中国・四国	16		中国・四国	91	
九州・沖縄	18		九州・沖縄	94	
合計	11,203		合計	76,374	

入院患者数			外来患者数		
地域別	入院実人数	占有率 (%)	地域別	外来実人数	占有率 (%)
23区内	969	59.3%	23区内	30,048	59.4%
その他都内	196	12.0%	その他都内	5,786	11.4%
埼玉県	186	11.4%	埼玉県	5,870	11.6%
千葉県	127	7.8%	千葉県	3,954	7.8%
神奈川県	105	6.4%	神奈川県	3,652	7.2%
茨城県	15	0.9%	茨城県	466	0.9%
その他	36	2.2%	その他	841	1.7%
北海道	2		北海道	26	
東北	0		東北	76	
その他関東	9		その他関東	298	
中部・北陸	16		中部・北陸	281	
近畿	3		近畿	83	
中国・四国	4		中国・四国	37	
九州・沖縄	2		九州・沖縄	40	
合計	1,634		合計	50,617	

区分	入院			外来			合計
	院内	院外	合計	院内	院外	合計	
一般検査	14,320	442	14,762	78,807	114	78,921	93,683
血液検査	242,486	928	243,414	403,525	1,091	404,616	648,030
細菌検査	16,694	1,286	17,980	7,624	2,267	9,891	27,871
血清検査	110,683	18,024	128,707	445,496	88,977	534,473	663,180
臨床化学検査	939,993	10,452	950,445	2,561,076	37,562	2,598,638	3,549,083
生理機能検査	7,994	0	7,994	48,607	0	48,607	56,601
採血・採液等	97,880	0	97,880	269,551	0	269,551	367,431
合計	1,430,050	31,132	1,461,182	3,814,686	130,011	3,944,697	5,405,879

※ 2021年度臨床検査件数(医歯合算) (2021年4月1日~2022年3月31日)

	2013年度	2014年度	2015年度	2016年度	2017年度	2018年度	2019年度	2020年度	2021年度
合計	3,634,164	3,771,036	3,983,456	4,123,099	4,108,153	4,151,111	4,186,763	3,574,773	3,944,697

※ 2021年度臨床検査数の推移(医歯合算) (2021年4月1日~2022年3月31日)



3

病理検査件数

医系 病理検査件数							
区分	入院			外来			合計
	院内	院外	合計	院内	院外	合計	
組織診断	4,753	0	4,753	5,600	0	5,600	10,353
細胞診断	1,843	0	1,843	6,266	0	6,266	8,109
術中迅速診断	614	0	614	0	0	0	614
病理解剖	26	0	26	0	0	0	26
合計	7,236	0	7,236	11,866	0	11,866	19,102

歯系							
区分	入院			外来			合計
	院内	院外	合計	院内	院外	合計	
組織診断	306	0	306	1,163	0	1,163	1,469
細胞診断	1	0	1	18	0	18	19
術中迅速診断	9	0	9	0	0	0	9
病理解剖	0	0	0	0	0	0	0
合計	316	0	316	1,181	0	1,181	1,497

病理検査件数の推移 (病理部)

医系	2013年度	2014年度	2015年度	2016年度	2017年度	2018年度	2019年度	2020年度	2021年度
合計	13,913	14,019	14,279	14,153	13,166	13,163	12,934	10,904	11,866

歯系	2013年度	2014年度	2015年度	2016年度	2017年度	2018年度	2019年度	2020年度	2021年度
合計	2,845	3,048	3,204	3,141	2,945	2,790	2,940	1,626	1,181



4

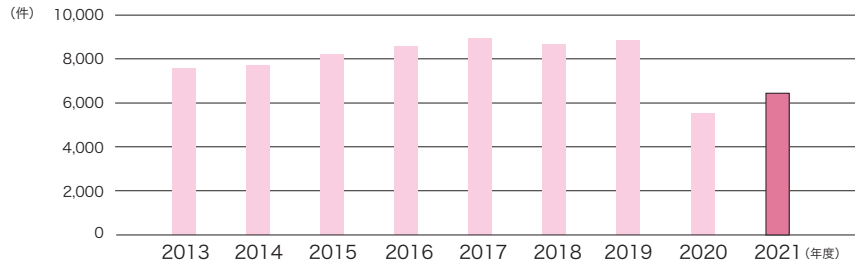
手術件数

医系 手術部実施手術件数				
	手術件数			全身麻酔件数
	0-9,999点	10,000点以上	合計	
内 科	32	123	155	57
(血液内科)				
(膠原病・リウマチ内科)				
(糖尿病・内分泌・代謝内科)				
(腎臓内科)				
(循環器内科)				
(総合診療科)				
(消化器内科)				
(脳神経内科)				
(呼吸器内科)				
小児科	6	9	15	15
精神科	242	0	242	0
外科	115	900	1,015	829
(食道外科)				
(胃・腸外科)				
(大腸・肛門外科)				
(消化器化学療法外科)				
(肝胆膵外科)				
(乳腺外科)				
(末梢血管外科)				
(小児外科)				
脳神経外科	27	239	266	225
(血管内治療科含む)				
心臓血管外科	14	125	139	130
呼吸器外科	7	278	285	281
整形外科	99	878	977	814
皮膚科	61	44	105	18
形成・美容外科	178	219	397	251
泌尿器科	214	398	612	351
眼科	31	1,139	1,170	13
耳鼻咽喉科 (頭頸部外科含む)	93	385	478	438
周産・女性診療科	115	387	502	360
麻酔・蘇生・ペインクリニック	1	0	1	0
救急科 (ER)	16	75	91	88
その他	0	1	1	1
総計	1,251	5,200	6,451	3,871

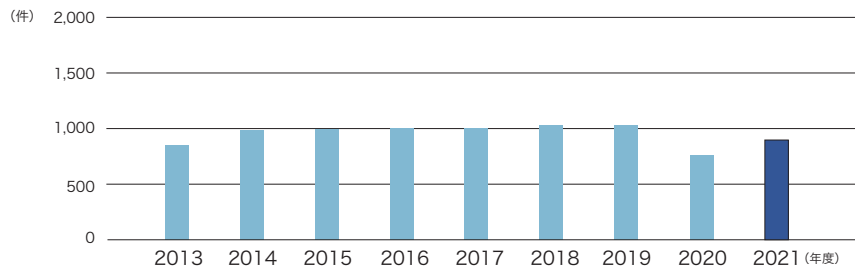
歯系				
診療科	手術件数			全身麻酔件数
	0-9,999点	10,000点以上	合計	
歯科	0	0	0	0
(むし歯科)				
(歯周病科)				
(義歯科)				
(口腔インプラント科)				
(摂食嚥下リハビリテーション科)				
(歯科麻酔科)				
(歯科心身医療科)				
(歯科放射線科)				
(歯科総合診療科)				
矯正歯科	0	0	0	0
小児歯科	1	0	1	1
歯科口腔外科	474	422	896	893
合計	475	422	897	894

手術件数の推移

	2013年度	2014年度	2015年度	2016年度	2017年度	2018年度	2019年度	2020年度	2021年度
合計	7,601	7,726	8,216	8,579	8,933	8,680	8,842	5,523	6,451

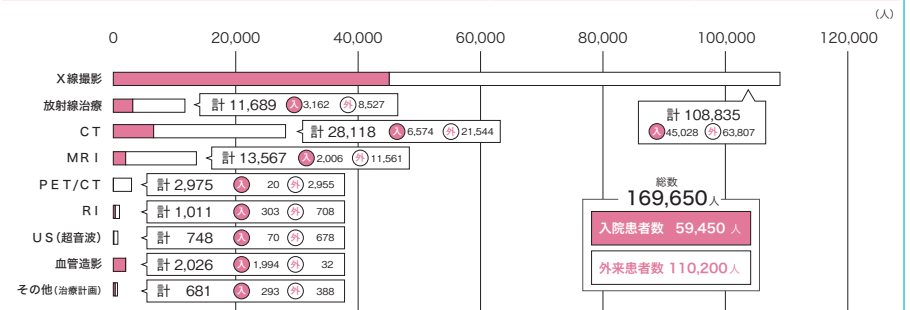


	2013年度	2014年度	2015年度	2016年度	2017年度	2018年度	2019年度	2020年度	2021年度
合計	846	982	988	999	1,004	1,027	1,027	758	897

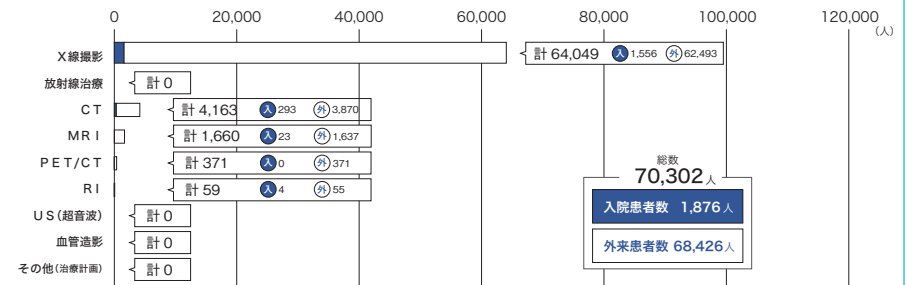


放射線検査治療件数

	患者数 (人)		
	入院	外来	合計
X線撮影	45,028	63,807	108,835
放射線治療	3,162	8,527	11,689
C T	6,574	21,544	28,118
M R I	2,006	11,561	13,567
P E T / C T	20	2,955	2,975
R I	303	708	1,011
U S (超音波)	70	678	748
血管造影	1,994	32	2,026
その他(治療計画)	293	388	681
合計	59,450	110,200	169,650



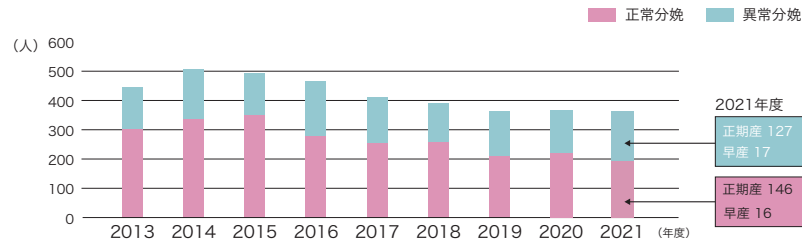
	患者数 (人)		
	入院	外来	合計
X線撮影	1,556	62,493	64,049
放射線治療	0	0	0
C T	293	3,870	4,163
M R I	23	1,637	1,660
P E T / C T	0	371	371
R I	4	55	59
U S (超音波)	0	0	0
血管造影	0	0	0
その他(治療計画)	0	0	0
合計	1,876	68,426	70,302



6 分娩件数

分娩件数の推移

	2013年度	2014年度	2015年度	2016年度	2017年度	2018年度	2019年度	2020年度	2021年度		
									正産	早産	合計
正常分娩	304	336	350	277	256	257	211	221	146	16	162
異常分娩	141	171	143	189	157	134	153	125	127	17	144
合計	445	507	493	466	413	391	364	346	273	33	306



7 処方枚数・件数・注射処方枚数

処方枚数

入院	外来
150,200	19,788
合計	169,988

入院	外来
7,012	5,235
合計	12,247

処方件数

入院	外来
286,689	55,415
合計	342,104

入院	外来
9,370	9,951
合計	19,321

注射処方枚数

入院	外来
183,041	31,071
合計	214,112

(院外処方せん枚数：220,597)

入院	外来
5,752	1,864
合計	7,616

(院外処方せん枚数：35,696)



8 医療機関の指定状況等

法令等の名称	指定等の年月日	
医療法第7条第1項による開設許可(承認)	1949年 4月 1日	
戦傷病者特別援護法による医療機関	1953年 10月 1日	
身体障害者福祉法による医療機関	1954年 2月 1日	
国民健康保険法による(特定承認)療養取扱機関	1959年 1月 1日	
母子保健法 (療育医療)	1964年 4月 1日	
消防法による救急医療(救急病院・診療所)	1965年 3月 18日	
精神保健法による医療機関	1965年 11月 1日	
公害健康被害の補償等に関する法律 (公害医療)	1975年 8月 1日	
生活保護法による医療機関	1980年 2月 1日	
労災者災害補償保険法による医療機関	1985年 4月 1日	
臨床修練指定病院(外国医師・外国歯科医師)	1988年 3月 29日	
母子保健法 (妊娠乳児健康検診)	1988年 4月 1日	
原爆被害者援護法 (一般医療)	1988年 8月 1日	
特定機能病院の名称の使用承認	1994年 7月 1日	
エイズ拠点病院	1996年 7月 18日	
災害拠点病院	1997年 8月 26日	
障害者自立支援法	(育成医療)	2007年 1月 1日
	(更生医療)	2007年 1月 1日
	(精神通院)	2007年 2月 1日
健康保険法による保険医療機関	2010年 10月 1日	
東京都小児がん診療病院	2013年 9月 1日	
がん診療連携拠点病院	2014年 8月 26日	
難病医療費助成指定医療機関	2015年 1月 1日	
指定小児慢性特定疾病医療機関	2015年 1月 1日	
地域周産期母子医療センター	2015年 4月 1日	
東京都難病診療連携拠点病院	2018年 4月 1日	
東京都アレルギー疾患医療拠点病院	2019年 2月 27日	
がんゲノム医療拠点病院	2019年 9月 19日	
関東甲信越地域小児がん連携病院	2019年 11月 1日	

9 建物配置図

医科 A 棟		医科 B 棟	
RF	屋上ヘリポート		RF
17F			17F
16F	病棟	長寿・健康人生推進センター	16F
15F	病棟	病棟	15F
14F	病棟	病棟	14F
13F	病棟	病棟	13F
12F	病棟	病棟	12F
11F	病棟	病棟	11F
10F	病棟	病棟	10F
9F	病棟	病棟	9F
8F	病棟	病棟、屋上庭園	8F
7F	図書室	自販機コーナー	7F
6F	手術部	病棟、輸血・細胞治療センター	6F
5F	血液浄化療法部、がん先端治療部、医療安全管理部、感染制御部	材料部、手術部、MEセンター	看護部、病理部、生理検査室
4F	外来（小児科、小児外科）、光学医療診療部	外来（合同内科、耳鼻咽喉科、頭頸部外科）、潰瘍性大腸炎・クローン病先端治療センター、神経難病先端治療センター、不整脈センター、栄養相談室、みみ・はな・くち・のどがんセンター	外来（整形外科）、リハビリテーション部、スポーツ医学診療センター
3F	外来（膠原病・リウマチ内科、呼吸器内科、皮膚科、乳腺外科、形成・美容外科、再建形成外科）、膠原病・リウマチ先端治療センター、快眠センター、プレストセンター、3階生理検査室	外来（泌尿器科、周産・女性診療科、臨床腫瘍科、緩和ケア科）、腎・膀胱・前立腺がんセンター、外来化学療法・注射センター、がん相談支援センター	中央採血室
2F	外来（麻酔・蘇生・ペインクリニック、眼科）	外来（合同外科、呼吸器外科、心臓血管外科、脳神経外科、血管内治療科、感染症内科）保健医療管理部	病棟、外来（精神科、心身医療科）、精神科デイケア
1F	医療連携支援センター、患者相談室、臨床試験管理センター	薬剤部（外来）、医療売店、コインロッカー、総合受付	放射線部（一般撮影、MRI、CT、超音波）
B1F	救命救急センター、高気圧治療部、臨床栄養部	救命救急センター（時間外受付）、薬剤部（時間外受付）、防災センター	放射線部（血管造影、透視撮影）
B2F		外来（放射線治療科）、核医学PET・CTセンター	B2F

4F— 合同内科：血液、糖尿病・内分泌・代謝、腎臓、総合診、消化器、循環器、脳神経内科、遺伝子診療科、がんゲノム診療科

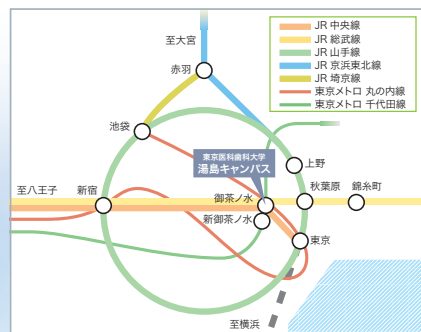
2F— 合同外科：食道、胃、大腸・肛門、肝胆膵、末梢血管

9 建物配置図

歯科 D 棟	
8F	歯科病棟
7F	歯科麻酔科・歯科手術室
6F	口腔外科・顎顔面補綴外来・言語治療外来・顎口腔変形疾患外来
5F	むし歯科・歯周病科・摂食嚥下リハビリテーション科・歯みがきコーナー
4F	第1総合診療室・第2総合診療室・歯科心身医療科・快眠歯科（いびき・無呼吸）外来（初診受付）
3F	義歯科・スポーツ歯科外来・口腔インプラント科・歯科アレルギー外来・先端歯科診療センター・顎関節症外来・クリーンルーム歯科外来・快眠歯科（いびき・無呼吸）外来・オンライン診療室・オーラルヘルスセンター
2F	矯正歯科・小児歯科・歯科ペインクリニック・口腔健康管理科・和同会歯科・口腔ケア用品店・歯みがきコーナー
1F	歯科総合診療科・高齢者歯科外来（スペシャルケア外来1）・障害者歯科外来（スペシャルケア外来2）・息さわか外来・セカンドオピニオン外来・薬剤部・総合受付・和同会売店
B1F	放射線部（歯科）/歯科放射線科（レントゲン、CT、MRI）・休憩スペース・談話室・理容室



10 所在地略図



- JR中央・総武線 御茶ノ水駅より 徒歩5分
- 東京メトロ丸の内線 御茶ノ水駅より 徒歩2分 (エレベータ使用可)
- 東京メトロ千代田線 新御茶ノ水駅より 徒歩7分

