





泌尿器科クリニカルパス：ミニマム創・内視鏡下根治的腎摘（患者様用）

項目	外来	入院日から 手術2日前	手術前日	手術日 (術前) (術後)		術後1日目	退院可能日 術後2日目	術後3日目	術後4～10日目(退院)
日付		月 日	月 日	月 日		月 日	月 日	月 日	月 日
全身管理	合併症のチェックを行います (糖尿病・循環器・緑内障・呼吸器・アレルギー等) このような項目について医師が問診します 	ネームバンドをつけます おからだの具合をうかがいます インフォームドコンセント 医師が手術麻酔の詳細を説明します 入院診療計画書 医師・看護師が入院中の予定を説明します	 剃毛をすることがあります	体温や血圧等を測定します 歩いて手術室へ行きます	体温や血圧等を測定します ご家族に手術の結果を説明します 腹部にチューブが入ります 酸素マスクをします	 腹部のチューブを抜きます	体温や血圧等を測定します 体温や血圧等を測定します	体温や血圧等を測定します 体温や血圧等を測定します 退院後の生活/治療についてを説明します 	
処置		呼吸訓練を行うことがあります 弾性ストッキングのサイズをはかります		浣腸を行います 弾性ストッキングをはきます	傷口の診察 胸に痛み止めの持続皮下注射をします 血栓症予防のため両足にマッサージ器を装着します	両足のマッサージ器をはずします 弾性ストッキングを脱ぎます	胸に入ってる痛み止めの持続皮下注射を抜きます		
検査	手術前に全身検査を行います (採血・レントゲン・心電図・呼吸機能検査)				手術後採血やレントゲン撮影を行います	採血を行います	採血を行います	採血を行います	採血を行います(7日目)
薬剤	内服薬のチェックを行います	内服薬を再確認します		常用薬を中止し、必要な薬のみ内服していただきます	持続点滴 痛みや熱がでた場合は薬を使います。	常用薬を再開します 点滴を抜きます 痛みや熱がでた場合は薬を使います。	痛みや熱がでた場合は薬を使います。		
安静度		制限はありません	制限はありません	制限はありません	ベッド上で安静にしてください	医師の許可により病棟内を歩きます	制限はありません	制限はありません	制限はありません
食事・飲水			通常の食事 21時以降は水分も食事もとれません	水分も食事ありません 		朝より飲水できます。夕から食事が始まります。	通常の食事	通常の食事	通常の食事 
入浴		入浴・シャワー	入浴・シャワー			看護師が身体を拭きます	看護師が身体を拭きます	医師の許可によりシャワー浴ができます	
排泄		蓄尿を開始します。排便回数を記録します	通常の排尿・排便	通常の排尿・排便	尿道に管が入ります	1-2日目に尿道の管を抜きます	通常の排尿・排便	通常の排尿・排便	